



RAPORT O STANIE GMINY SĘPOPOL ZA 2025



- maj - 2026 r.



Szanowni Państwo

Przedstawiam Państwu dokument, który podsumowuje najważniejsze działania, osiągnięcia i wyzwania z jakimi mierzyliśmy się w minionym roku. Rok 2025 oceniam pozytywnie, jako kolejny rok wspólnej pracy na rzecz Naszej gminy.

Prezentowane opracowanie jest syntetycznym podsumowaniem działalności gminy, sprawozdaniem z pracy administracji publicznej.

W raporcie znajdziecie Państwo informację o stanie finansów gminy, inwestycjach, realizowanych projektach, działaniach społecznych, edukacyjnych, kulturalnych i wielu innych, które tworzą codzienność lokalnej społeczności.

Zachęcam do lektury raportu i dyskusji o stanie gminy.

Z poważaniem

BURMISTRZ

Irena Wołoszka

SPIS TREŚCI

I. Informacje ogólne o gminie.....	4
II. Finanse gminy	11
III. Informacja o realizacji strategii	25
IV. Informacja o stanie mienia komunalnego.....	27
V. Gospodarka komunalna	29
1. Mieszkalnictwo.....	29
2. Gospodarka nieruchomościami	30
3. Wodociągi i kanalizacja	32
4. Oświetlenie ulic, placów i dróg	32
5. Zagospodarowanie przestrzenne	33
VI. Wykonanie inwestycji	34
1. Inwestycje.....	34
2. Inwestycje drogowe.....	47
VII. Ochrona środowiska naturalnego	57
VIII. Oświata.....	60
IX. Kultura i rekreacja.....	65
X. Polityka Społeczna	76
XI. Sprawy społeczne	78
XII. Promocja i współpraca zagraniczna	80
XIII. Współpraca z org. pożytku publicznego i KGW	81
XIV. Bezpieczeństwo publiczne i działalność OSP.....	83
XV. Administracja	88
XVI. Petycje i Skargi	90
XVII. Realizacja uchwał Rady Miejskiej.....	91

I. INFORMACJE OGÓLNE O GMINIE

Miasto i gmina Sępolek pod względem administracyjnym jest gminą miejsko-wiejską, wchodzącą w skład powiatu bartoszyckiego. Położoną jest w północnej części województwa warmińsko-mazurskiego nad rzekami Łyna i Guber.

Łączna powierzchnia miasta i gminy to 246,58 km², przy czym powierzchnia miasta stanowi 1,9 %, a pozostałą część zajmują obszary wiejskie. Gmina Sępolek stanowi 18,84 % powierzchni powiatu bartoszyckiego.

Gęstość zaludnienia to **23 osoby/ km²**.

GRUNTY NA OBSZARZE MIASTA I GMINY SĘPOLEK

Wyszczególnienie	miasto	gmina
Powierzchnia ogólna, w tym:	463 ha	24195 ha
- użytki rolne	312 ha	18382 ha
- grunty leśne oraz zadrzewione i zakrzewione	8 ha	4714 ha
- grunty zabudowane i zurbanizowane	117 ha	657 ha
- grunty pod wodami	21 ha	140 ha
- nieużytki	5 ha	259 ha
- tereny różne	0	43 ha

Źródło: dane Urzędu Miejskiego w Sępoleku

Według stanu na dzień 31 grudnia 2025 r., dotyczące pobytu stałego i czasowego, Gminę zamieszkiwało **łącznie 5697 osób** w tym:

- w Sępoleku 1807 osób oraz w Gminie Sępolek 3890 osób.

Liczba mieszkańców gminy Sępolek systematycznie maleje, wpisując się w ogólnokrajowy i regionalny trend depopulacji. W porównaniu z rokiem 2018 – pierwszym rokiem sporządzania raportu o stanie gminy – liczba ludności zmniejszyła się o 730 osób, co stanowi spadek o 11,36 %. W porównaniu z rokiem poprzednim ubyło aż 122 osób.

Głównymi przyczynami tego niekorzystnego zjawiska są:

- **ujemny przyrost naturalny** – czyli przewaga liczby zgonów nad liczbę urodzeń,
- **migracja wewnętrzne i zagraniczne** – więcej osób wyprowadza się z gminy, niż do niej przybywa,
- **starzenie się społeczeństwa** – przejawiające się spadkiem liczby osób młodych oraz wzrostem udziału osób starszych w strukturze mieszkańców.

Prognoza demograficzna wskazuje, że liczba mieszkańców w wieku 20 – 34 lata może do 2050 roku zmniejszyć się nawet o połowę. W województwie warmińsko-mazurskim do 2035 r. szacuje się zmniejszenie populacji o 7,7 % a do 2050 r. – aż o 16,5 %.

LICZBA LUDNOŚCI W GMINIE SĘPOPOL W LATACH 2018 - 2025			
/ stan na dzień 31 grudnia w poszczególnych latach/			
ROK	Pobyt stały	Pobyt czasowy	Ogólna liczba gminy
2018	6 282	145	6 427
2019	6 204	125	6 329
2020	6 110	90	6 200
2021	5 991	89	6 080
2022	5 878	73	5 951
2023	5 836	70	5 906
2024	5 750	69	5 819
2025	5 644	53	5 697

**LICZBA LUDNOŚCI W GMINIE SĘPOPOL W LATACH
2000,2020,2024 i 2025 W PODZIALE NA POSZCZEGÓLNE MIEJSCOWOŚCI**

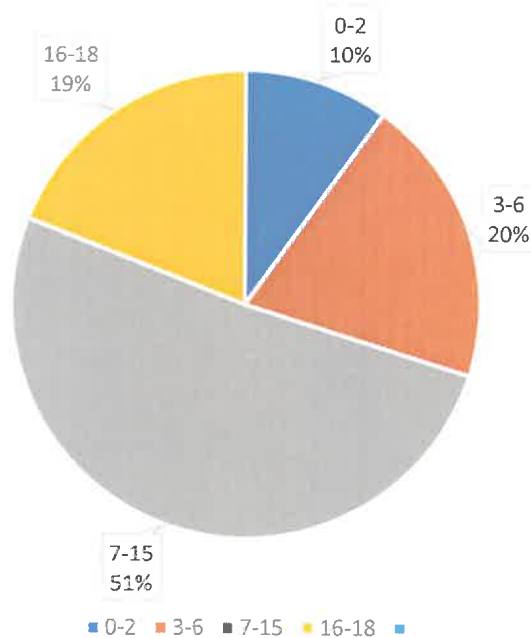
Lp.	Nazwa miejscowości	2000	2020	2024	2025	<i>Spadek /wzrost* osób w 2025 w odniesieniu do 2000 r</i>
		Łączna liczba mieszkańców /pobyt stały i czasowy/				
1.	SĘPOPOL	2374	1940	1825	1807	567
2.	BORYTY	39	19	15	13	26
3.	CHELMIEC	10	9	6	6	4
4.	DŁUGA	162	134	126	123	39
5.	DOBROTY	24	32	31	28	*4
6.	DOMARADY	101	85	76	67	34
7.	DZIETRZYCHOWO	462	355	325	319	143
8.	GAJ	88	70	64	57	31
9.	GIERKINY	148	123	116	109	39
10.	GULKAJMY	55	49	48	48	7
11.	JUDYTY	253	215	207	207	46
12.	KINWAĞI	79	61	54	54	25
13.	KORYTKI	24	16	15	14	10
14.	LANGANKI	132	105	87	88	44
15.	LIPICA	96	86	83	79	17
16.	LISKI	338	273	258	253	85
17.	LWOWIEC	190	152	150	147	43

18.	ŁOBZOWO	22	25	25	25	*3
19.	MAJMLAWKI	23	20	17	15	8
20.	MASUNY	208	163	146	146	62
21.	MELEJDY	24	17	16	19	5
22.	MIEDNA	83	71	62	62	21
23.	OSTRE BARDO	91	62	62	58	33
24.	PARK	15	22	25	25	*10
25.	PASŁAWKI	101	92	84	79	22
26.	PIENY	-	-	-	-	-
27.	PONIKI	16	13	14	12	4
28.	PRĘTLAWKI	44	32	30	29	15
29.	PRZEWARSZYTY	94	84	79	86	8
30.	RETOWY	33	24	19	19	14
31.	ROGIELKAJMY	31	11	9	9	22
32.	ROMALINY	15	14	16	12	3
33.	ROMANKOWO	252	255	253	240	12
34.	ROSKAJMY	26	18	14	13	13
35.	RÓŻYNA	171	131	119	118	53
36.	RUSAJNY	105	79	78	80	25
37.	RYGARBY	57	60	59	58	*1
38.	SMODAJNY	11	11	9	9	2
39.	SMOLANKA	332	282	273	265	67
40.	STOPKI	135	114	97	92	43
41.	STOPKI-OSADA	212	198	189	183	29
42.	SZCZURKOWO	156	141	135	138	18
43.	ŚMIARDOWO	52	52	48	49	3
44.	TROSINY	23	11	12	12	11
45.	TURCZ	42	41	38	38	4
46.	WANIKAJMY	13	11	10	10	3
47.	WIATROWIEC	320	291	279	276	44
48.	WODUKAJMY	145	131	116	101	44
	Razem Gmina	5053	4260	3994	3890	-
	Razem Miasto i Gm.	7427	6200	5819	5697	

Poniższe tabele przedstawiają dane dotyczące ludności w podziale na grupy wiekowe:

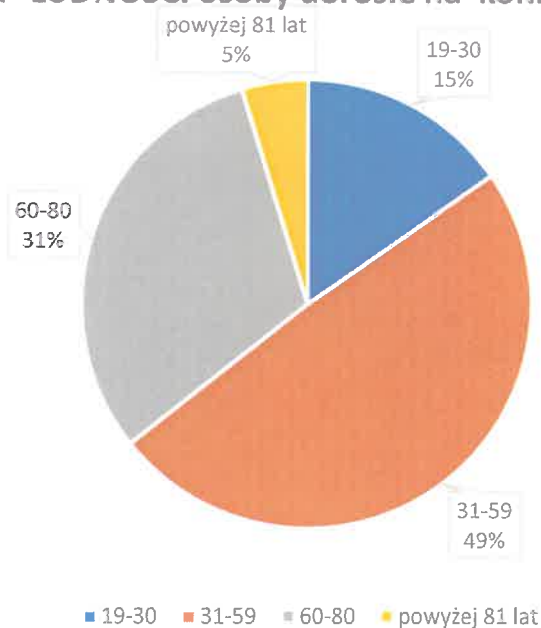
STRUKTURA LUDNOŚCI dzieci i młodzieży na koniec 2025			
Wiek	Ogółem	Mężczyźni	Kobiety
0-2	108	47	61
3-6	217	115	102
7-15	555	303	252
16-18	207	113	94
RAZEM	1087	578	509

STRUKTURA LUDNOŚCI dzieci i młodzieży na koniec 2025



STRUKTURA LUDNOŚCI osoby dorosłe na koniec 2025			
Wiek	Ogółem	Mężczyźni	Kobiety
19-30	705	360	345
31-59	2258	1169	1089
60-80	1429	661	768
powyżej 81 lat	218	53	165
RAZEM	4610	2243	2367

STRUKTURA LUDNOŚCI osoby dorosłe na koniec 2025



Gmina Sępólno charakteryzuje się wysokim poziomem bezrobocia, porównywalnym z całym powiatem bartoszyckim. W ostatnich dwóch pomimo tendencji malejących w porównaniu z województwem i statystykami krajowymi jest nadal wysokie. W latach nieznacznie zmniejszyła się stopa bezrobocia.

Stopa bezrobocia w powiecie bartoszyckim na koniec 2025 wynosiła 15,4 % dla porównania w województwie warmińsko-mazurskim 9,3 %. Jest to znacznie więcej od wskaźnika stopy bezrobocia zarejestrowanego dla woj. warmińsko-mazurskiego i całego kraju.

Stopa bezrobocia	2010	2012	2014	2016	2018	2020	2021	2022	2023	2024	2025
	(%)	(%)	(%)	(%)	(%)	(%)	(%)	(%)	(%)	(%)	(%)
powiat	30,0	28,4	26,9	19	18,5	17,4	16,1	18,2	17,6	16,6	15,4
kraj	12,3	12,5	11,4	8,3	5,7	6,2	5,6	5,1	2,7	5,1	5,4

dane Powiatu Bartoszyckiego do którego należy Gmina Sępole

W miesiącu listopadzie 2025 r. ilość osób bezrobotnych z terenu miasta i gminy Sępole wynosiła 331 osób, w tym 52,27 % stanowiły kobiety. Z ogólnej liczby bezrobotnych zasiłek pobierały 60 osób (w tym 30 kobiet).

Liczba podmiotów gospodarczych mających siedzibę na terenie miasta i gminy na koniec 2024 r. to 134 podmioty aktywne, 4 podmioty zarejestrowane nie rozpoczęły działalności oraz 61 podmiotów z zawieszoną działalnością.

ROK	2018	2019	2020	2021	2022	2023	2024	2025
Ilość podmiotów	186	191	199	197	146	144	134	134

W gminie funkcjonują 24 sołectwa i 3 osiedla miejskie, ze wskazaniem granic sołectwa i przynależnych ulic do osiedli, zgodnie z poniższą tabelą.

SOŁECTWO	Miejscowości - sołectwa	Imię i nazwisko Sołtysa/ Przewodniczącego Rady Osiedla
Sołectwo Długa	Długa, Stopki od nr 26 do nr 29	<i>Paweł Kołowrocki</i>
Sołectwo Dziatrychowo	Dziatrychowo, Dobroty, Majmławki, Wanikajmy	<i>Krzysztof Miszczyszyn</i>
Sołectwo Gierkiny	Gierkiny	<i>Jolanta Liczacz</i>
Sołectwo Judyty	Judyty, Przewarszyty, Park, Gulkajmy	<i>Andrzej Klimuk</i>
Sołectwo Kinwągi	Kinwągi	<i>Jerzy Furutin</i>
Sołectwo Lipica	Gaj, Lipica, Melejdy, Romaliny, Smodejny	<i>Teresa Sańko</i>
Sołectwo Lwowiec	Lwowiec	<i>Stanisław Karpik</i>
Sołectwo Masuny	Masuny	<i>Jerzy Lenkiewicz</i>
Sołectwo Ostre Bardo	Ostre Bardo	<i>Stefan Sycz</i>
Sołectwo Prętławki	Prętławki, Romankowo od nr 50 do nr 52	<i>Teresa Pawłowska</i>
Sołectwo Rogielkajmy	Korytki, Poniki, Rogielkajmy	<i>Iwona Pleńska</i>
Sołectwo Liski	Liski, Roskajmy	<i>Olga Pakosz</i>
Sołectwo Romankowo	Romankowo, Miedna	<i>Lucyna Ebert</i>

Sołectwo Rusajny	Rusajny	<i>Piotr Magdziak</i>
Sołectwo Różyna	Różyna	<i>Witold Młyński</i>
Sołectwo Rygarby	Rygarby	<i>Mariusz Guz</i>
Sołectwo Śmiardowo	Chełmiec, Paślawki, Śmiardowo	<i>Mirosław Wieczorek</i>
Sołectwo Smolanka	Smolanka	<i>Tomasz Wójcik</i>
Sołectwo Stopki	Stopki	<i>Eugeniusz Maliniak</i>
Sołectwo Stopki Osada	Stopki - Osada	<i>Krzysztof Wasilewski</i>
Sołectwo Szczurkowo	Szczurkowo, Retowy, Trosiny	<i>Renata Poźniak</i>
Sołectwo Turcz	Turcz	<i>Mirosław Strojny</i>
Sołectwo Wiatrowiec	Łobzowo, Pieny, Wiatrowiec	<i>Edward Kucharski</i>
Sołectwo Wodukajmy	Boryty, Domarady, Langanki, Wodukajmy	<i>Arkadiusz Radziulewicz</i>
O S I E D Ł A		
Osiedle „Korszyńska”	ul. Boczna, Korszyńska, Marii Konopnickiej, Lipowa, Adama Mickiewicza, Piaskowa, Stefana Grodzickiego, Plac Wolności, Wierzbowo, Poprzeczna	<i>Paweł Puciato</i>
Osiedle „Śródmieście”	ul. Długa, Dworcowa, Kościelna, Tadeusza Kościuszki, Krótka, Mikołaja Kopernika, Leśna, 11 Listopada, Stanisława Moniuszki, Mostowa, Plac Spółdzielczy, Nad Gubrem, Nowa, Podgrodzie, Bolesława Prusa, Przemysłowa, Al. Wojska Polskiego od nr 14c i nr 17, Polna, Łąkowa	<i>Grzegorz Borowski</i>
Osiedle „Włókiennicza”	ul. Ogrodowa, Spółdzielcza, Włókiennicza, Al. Wojska Polskiego od nr 16	<i>Robert Zadworny</i>

W sołectwie Turcz w związku z rezygnacją sołtysa z pełnionej funkcji, przeprowadzone zostały w dniu 7 lipca 2025 r. przedterminowe wybory Sołectwa Turcz. Zebranie wiejskie na nowego sołtysa wybrało Pana Mirosława Strojnego.

Ponadto w Sołectwie Liski w dniu 22 października br. przeprowadzono wybory uzupełniające do rady sołectkiej. Nowym członkiem ww. rady sołectkiej został Pan Andrzej Kuper.

Zrealizowane inwestycje i wykorzystanie środków w ramach funduszu sołectkiego w dalszej treści raportu.

II. FINANSE GMINNE

Budżet Sępopol w 2025 roku, który został przyjęty uchwałą Rady Miejskiej w Sępopolu Nr XII/94/2024 z dnia 20.12.2024 roku, zakładał:

- uzyskanie dochodów w kwocie 58.965.989,10 zł;
- realizację wydatków na poziomie 65.623.454,49 zł;
- pozyskanie przychodów w kwocie 7.786.465,39 zł;
- realizację rozchodów na poziomie 1.129.000,00 zł.

Różnica między planem dochodów a planem wydatków wynosiła 6.657.465,39 zł i stanowiła planowany deficyt budżetu Sępopol na 2025 rok. Planowana na 2025 rok wartość przychodów stanowiła źródło pokrycia powstałego deficytu, a w pozostałej części została przeznaczona na rozchody.

W 2025 roku dokonano łącznie 40 zmian budżetu, z czego 16 uchwałami Rady Miejskiej w Sępopolu i 24 zarządzeniami Burmistrza Sępopola.

W wyniku wprowadzonych zmian w ciągu roku:

- plan dochodów wzrósł o 9.714.361,55 zł do kwoty 68.680.350,65 zł;
- plan wydatków wzrósł o 3.728.118,95 zł do kwoty 69.351.573,44 zł;
- plan przychodów zmalał o 2.912.770,60 zł do kwoty 4.873.694,79 zł;
- plan rozchodów wzrósł o 3.073 472,00 zł do kwoty 4.202.472,00 zł.

Na dzień 31 grudnia 2025 roku budżet Sępopol zamknął się planowanym deficytem budżetowym w kwocie 671.222,79 zł stanowiącym różnicę między planem dochodów a planem wydatków. Na koniec 2025 roku wykonane dochody były wyższe od wykonanych wydatków, w związku z czym powstała nadwyżka w kwocie: 248.720,31 zł.

Tabela 1: Podstawowe dane budżetowe.

Wyszczególnienie	Plan na 1.01.2025 r. (w zł)	Plan na 31.12.2025 r. (w zł)	Wykonanie (w zł)	Realizacja planu po zmianach (w %)
Dochody	58.965.989,10	68.680.350,65	66.013.639,76	96,12%
Wydatki	65.623.454,49	69.351.573,44	65.764.919,45	94,83%
Wynik	-6.657.465,39	-671.222,79	248.720,31	-

Należy zwrócić szczególną uwagę na wysoką dyscyplinę finansową gminy. Mimo pierwotnie planowanego deficytu w kwocie ponad 6,6 mln zł, dzięki racjonalizacji wydatków

i skutecznemu zarządzaniu płynnością, rok 2025 zakończył się nadwyżką budżetową w wysokości 248 720,31 zł. Świadczy to o wyjątkowej ostrożności procesowej i dbałości o stabilność portfela gminy.

Wykres 1: Wynik budżetu Sępopol w 2025 roku w porównaniu do roku 2024.

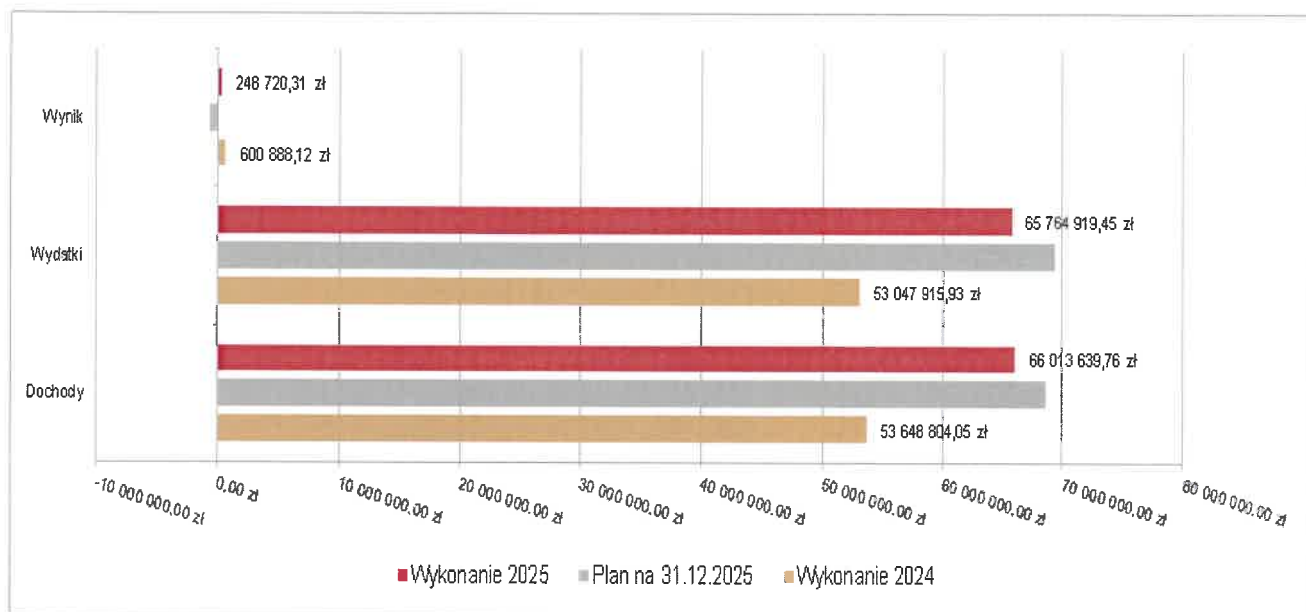
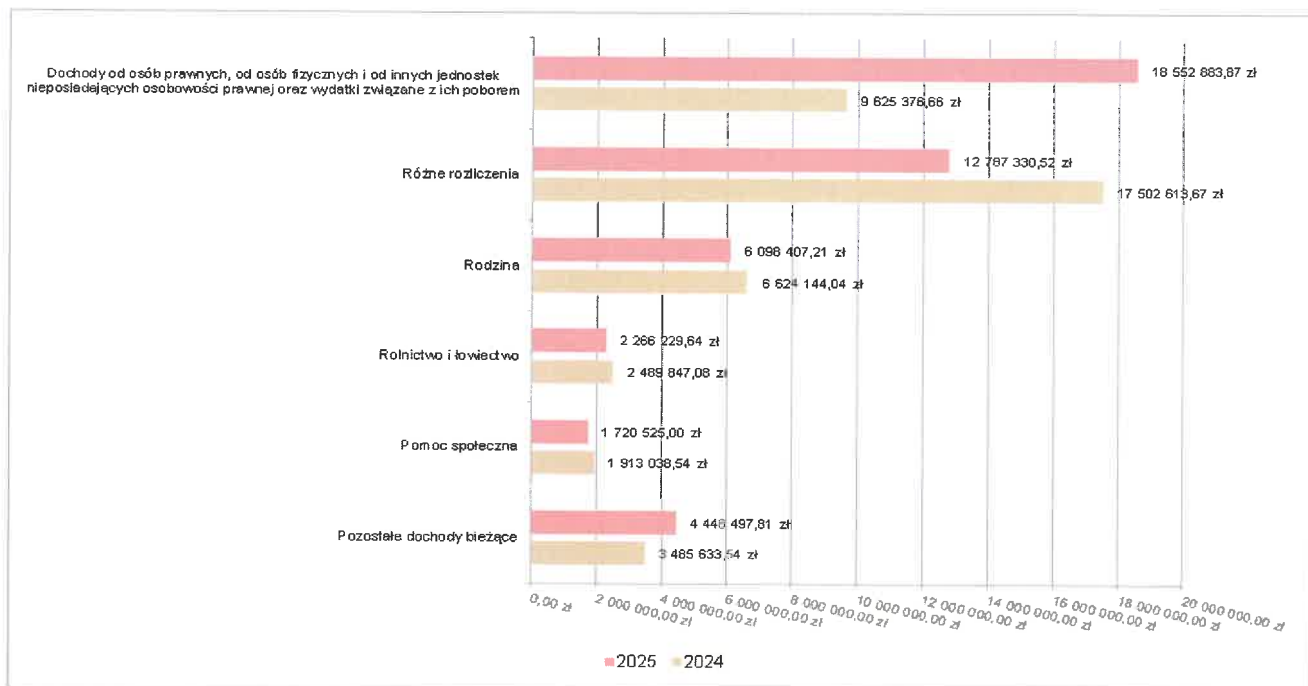


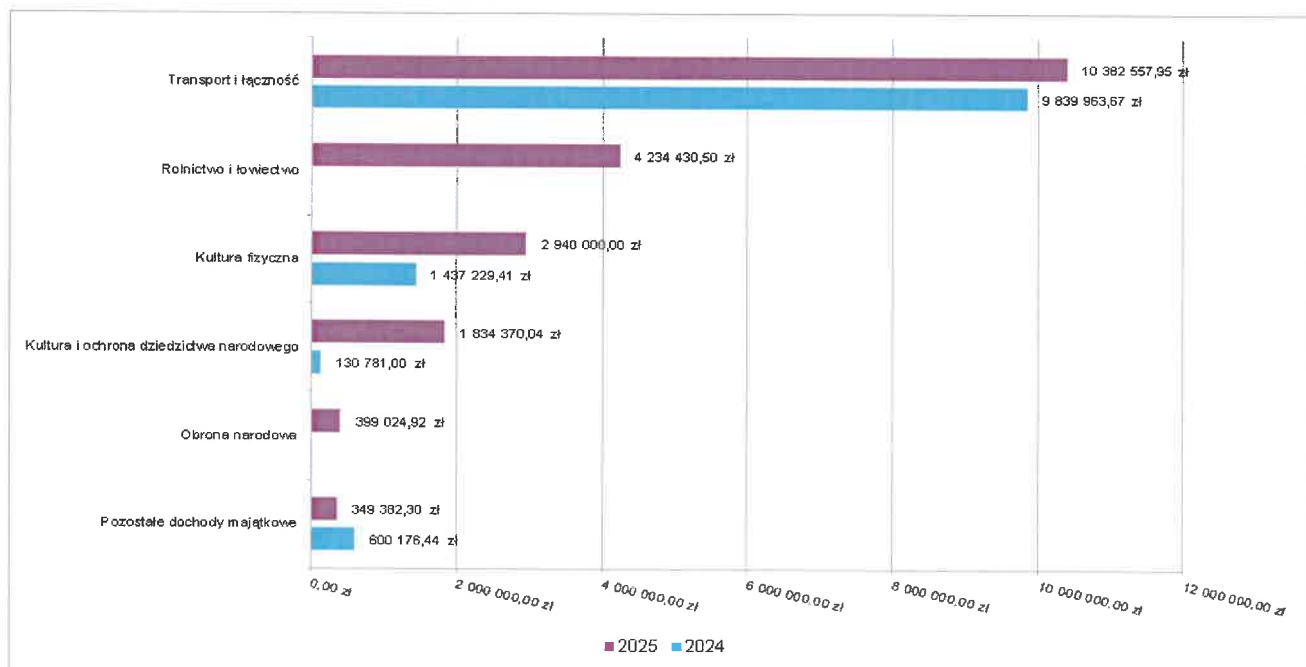
Tabela 2: Realizacja planu dochodów w 2025 roku w Mieście i Gminie Sępopol.

Wyszczególnienie	Plan na 1.01.2025 r. (w zł)	Plan na 31.12.2025 r. (w zł)	Wykonanie (w zł)	Realizacja planu po zmianach (w %)	Udział (w %)
Dochody bieżące	41.747.056,09	47.825.032,93	45.873.874,05	95,92%	69,49%
Dochody majątkowe	17.218.933,01	20.855.317,72	20.139.765,71	96,57%	30,51%
DOCHODY OGÓŁEM	58.965.989,10	68.680.350,65	66.013.639,76	96,12%	100,00%

Wykres 2: Dochody bieżące budżetu Sępopól wg działów w 2025 roku w porównaniu do roku 2024.



Wykres 3: Dochody majątkowe budżetu Sępopól wg działów w 2025 roku w porównaniu do roku 2024.



Dochody ogółem
66.013.639,76 zł
 wykonane w 2025 r.
+ 23,05%
 do roku 2024

Dochody ogółem na mieszkańca

11.587,44 zł
wykonane w 2025 r.

+ 25,68%
do roku 2024

Dochody bieżące na mieszkańca

8.052,29 zł

Wartość wskazuje na poziom transferów bieżących do budżetu.

Dochody majątkowe na mieszkańca

3.535,15 zł

Wartość wskazuje na skuteczność działań w zakresie pozyskiwania dodatkowych środków na inwestycje.

Dochody własne na mieszkańca

3.834,56 zł

Wartość wskazuje na poziom samodzielności finansowej jednostki i poziom elastyczności budżetu.

Dochody unijne na mieszkańca

890,64 zł

Wartość wskazuje na aktywność jednostki w zakresie pozyskiwania środków zewnętrznych.

Najważniejszym źródłem dochodów Miasta i Gminy Sępól w 2025 roku były środki otrzymane z Rządowego Funduszu Polski Ład: Program Inwestycji Strategicznych na realizację zadań inwestycyjnych. Wpływy w kwocie 12.824.671,75 zł stanowiły 19,43 % wszystkich dochodów Miasta i Gminy Sępól. Na pięć najistotniejszych pozycji po stronie dochodowej budżetu Miasta i Gminy Sępól składa się łącznie na 74,71 % wszystkich wpływów. Najważniejszym źródłem dochodów własnych Miasta i Gminy Sępól w 2025 roku były wpływy z podatku dochodowego od osób fizycznych, które wyniosły 10.971.261,88 zł i generowały 16,62 % wpływów do budżetu. Istotnymi źródłami dochodów własnych gminy były również wpływy z podatku rolnego, wpływy z podatku od

nieruchomości oraz wpływy z innych lokalnych opłat pobieranych przez jednostki samorządu terytorialnego na podstawie odrębnych ustaw, wykonane odpowiednio w wysokości 3.468.862,69 zł, 3.323.447,34 zł oraz 1.382.225,88 zł.

Tabela 3: Wykonanie dochodów budżetu Sępopól za 2025 rok według źródeł

Źródło dochodów	Plan na 1.01.2025	Plan na 31.12.2025	Wykonanie na 31.12.2025	Wykonanie planu w %
Wpływy z podatku dochodowego od osób fizycznych	10 971 261,88	10 971 261,88	10 971 261,88	100,00%
Wpływy z podatku dochodowego od osób prawnych	12 826,53	12 826,53	12 826,53	100,00%
Wpływy z części opłaty za zezwolenie na sprzedaż napojów alkoholowych w obrocie hurtowym	0,00	26 312,96	26 312,96	100,00%
Wpływy z podatku od nieruchomości	3 522 750,00	3 540 000,00	3 323 447,34	93,88%
Wpływy z podatku rolnego	3 740 822,00	3 610 822,00	3 468 862,69	96,07%
Wpływy z podatku leśnego	218 549,00	198 549,00	191 797,86	96,60%
Wpływy z podatku od środków transportowych	67 725,00	67 725,00	62 597,00	92,43%
Wpływy z podatku od działalności gospodarczej osób fizycznych, opłacanego w formie karty podatkowej	3 000,00	3 000,00	1 172,20	39,07%
Wpływy z podatku od spadków i darowizn	50 000,00	50 000,00	8 658,40	17,32%
Wpływy z opłaty od posiadania psów	3 000,00	3 000,00	1 611,50	53,72%
Wpływy z opłaty skarbowej	25 000,00	25 000,00	25 379,00	101,52%
Wpływy z opłaty targowej	10 000,00	10 000,00	1 943,75	19,44%
Wpływy z opłat za trwałe zarząd, użytkowanie i służebności	20 000,00	86 530,45	85 437,95	98,74%
Wpływy z opłat za zezwolenia na sprzedaż napojów alkoholowych	70 000,00	100 211,81	100 430,56	100,22%
Wpływy z innych lokalnych opłat pobieranych przez jednostki samorządu terytorialnego na podstawie odrębnych ustaw	1 760 000,00	2 110 000,00	1 382 225,88	65,51%
Wpływy z podatku od czynności cywilnoprawnych	103 000,00	153 000,00	128 131,98	83,75%
Wpływy z opłat z tytułu użytkowania wieczystego nieruchomości	5 500,00	5 500,00	4 431,12	80,57%
Wpływy z opłat za koncesje i licencje	1 000,00	1 000,00	0,00	0,00%
Wpływy z tytułu kosztów egzekucyjnych, opłaty komorniczej i kosztów upomnień	27 200,00	32 200,00	11 480,86	35,65%
Wpływy z opłat za korzystanie z wychowania przedszkolnego	11 500,00	11 500,00	5 923,50	51,51%
Wpływy z opłat za korzystanie z żywienia w jednostkach realizujących zadania z zakresu wychowania przedszkolnego	123 000,00	103 000,00	67 229,50	65,27%
Wpływy z różnych opłat	16 300,00	16 300,00	8 501,04	52,15%
Wpływy z najmu i dzierżawy składników majątkowych Skarbu Państwa, jednostek samorządu terytorialnego lub innych jednostek	268 000,00	238 000,00	177 541,90	74,60%

Źródło dochodów	Plan na 1.01.2025	Plan na 31.12.2025	Wykonanie na 31.12.2025	Wykonanie planu w %
zaliczanych do sektora finansów publicznych oraz innych umów o podobnym charakterze				
Wpływy z tytułu przekształcenia prawa użytkowania wieczystego w prawo własności	2 000,00	2 000,00	1 691,58	84,58%
Wpłaty z tytułu odpłatnego nabycia prawa własności oraz prawa użytkowania wieczystego nieruchomości	400 000,00	400 000,00	84 840,00	21,21%
Wpływy z usług	346 000,00	366 000,00	346 603,00	94,70%
Wpływy ze sprzedaży składników majątkowych	5 000,00	5 000,00	0,00	0,00%
Wpływy z odsetek od nieterminowych wpłat z tytułu podatków i opłat	49 020,00	154 031,70	127 995,13	83,10%
Wpływy z pozostałych odsetek	20 150,00	20 150,00	1 197,88	5,94%
Wpływy z rozliczeń/zwrotów z lat ubiegłych	5 000,00	740 212,11	733 299,11	99,07%
Wpływy z tytułu kar i odszkodowań wynikających z umów	30 000,00	30 000,00	2 255,78	7,52%
Wpływy z otrzymanych spadków, zapisów i darowizn w postaci pieniężnej	30 000,00	44 800,00	44 800,00	100,00%
Wpływy z różnych dochodów	329 002,00	388 934,34	382 699,84	98,40%
Dotacja celowa otrzymana z budżetu państwa na realizację zadań bieżących z zakresu administracji rządowej oraz innych zadań zleconych gminie (związkom gmin, związkom powiatowo-gminnym) ustawami	6 021 415,57	8 724 870,31	8 591 726,52	98,47%
Dotacja celowa otrzymana z budżetu państwa na realizację własnych zadań bieżących gmin (związków gmin, związków powiatowo-gminnych)	1 177 119,00	1 965 095,59	1 912 801,54	97,34%
Dotacja celowa w ramach programów finansowanych z udziałem środków europejskich oraz środków, o których mowa w art. 5 ust. 3 pkt 5 lit. a i b ustawy, lub płatności w ramach budżetu środków europejskich, realizowanych przez jednostki samorządu terytorialnego	0,00	1 023 000,00	753 000,00	73,61%
Dotacja celowa otrzymana z budżetu państwa na zadania bieżące z zakresu administracji rządowej zlecone gminom (związkom gmin, związkom powiatowo-gminnym), związane z realizacją świadczenia wychowawczego stanowiącego pomoc państwa w wychowywaniu dzieci	0,00	3 000,00	3 000,00	100,00%
Środki z Funduszu Przeciwdziałania COVID-19 na finansowanie lub dofinansowanie realizacji zadań związanych z przeciwdziałaniem COVID-19	61 200,00	147 900,00	69 104,37	46,72%
Dotacja celowa otrzymana z gminy na zadania bieżące realizowane na podstawie porozumień (umów) między jednostkami samorządu terytorialnego	0,00	15 000,00	0,00	0,00%

Źródło dochodów	Plan na 1.01.2025	Plan na 31.12.2025	Wykonanie na 31.12.2025	Wykonanie planu w %
Dochody jednostek samorządu terytorialnego związane z realizacją zadań z zakresu administracji rządowej oraz innych zadań zleconych ustawami	26 020,00	26 020,00	52 688,23	202,49%
Wpływy do budżetu pozostałości środków finansowych gromadzonych na wydzielonym rachunku jednostki budżetowej	0,00	196,94	196,94	100,00%
Środki otrzymane od pozostałych jednostek zaliczanych do sektora finansów publicznych na realizację zadań bieżących jednostek zaliczanych do sektora finansów publicznych	9 600,00	88 607,89	75 301,09	84,98%
Środki na dofinansowanie własnych zadań bieżących gmin, powiatów (związków gmin, związków powiatowo-gminnych, związków powiatów), samorządów województw, pozyskane z innych źródeł	0,00	5 715,31	5 715,31	100,00%
Dotacja celowa otrzymana z tytułu pomocy finansowej udzielanej między jednostkami samorządu terytorialnego na dofinansowanie własnych zadań bieżących	0,00	6 400,00	4 924,80	76,95%
Środki na uzupełnienie dochodów gmin	0,00	87 264,00	87 264,00	100,00%
Subwencje ogólne z budżetu państwa	12 612 095,11	12 612 095,11	12 612 095,11	100,00%
Środki z Funduszu Przeciwdziałania COVID-19 na finansowanie lub dofinansowanie kosztów realizacji inwestycji i zakupów inwestycyjnych związanych z przeciwdziałaniem COVID-19	1 834 370,04	1 834 370,04	1 834 370,04	100,00%
Dotacja celowa w ramach programów finansowych z udziałem środków europejskich oraz środków, o których mowa w art. 5 ust. 3 pkt 5 lit. a i b ustawy, lub płatności w ramach budżetu środków europejskich, realizowanych przez jednostki samorządu terytorialnego	1 646 123,00	4 320 962,00	4 320 962,00	100,00%
Dotacja celowa w ramach programów finansowych z udziałem środków europejskich oraz środków, o których mowa w art. 5 ust. 3 pkt 5 lit. a i b ustawy, lub płatności w ramach budżetu środków europejskich, realizowanych przez jednostki samorządu terytorialnego	155 268,22	0,00	0,00	-
Środki otrzymane od pozostałych jednostek zaliczanych do sektora finansów publicznych na finansowanie lub dofinansowanie kosztów realizacji inwestycji i zakupów inwestycyjnych jednostek zaliczanych do sektora finansów publicznych	351 500,00	850 778,65	513 652,19	60,37%
Dotacja celowa otrzymana z tytułu pomocy finansowej udzielanej między jednostkami samorządu terytorialnego na dofinansowanie	0,00	64 000,00	63 467,95	99,17%

Źródło dochodów	Plan na 1.01.2025	Plan na 31.12.2025	Wykonanie na 31.12.2025	Wykonanie planu w %
własnych zadań inwestycyjnych i zakupów inwestycyjnych				
Dotacja celowa otrzymana z budżetu państwa na realizację inwestycji i zakupów inwestycyjnych własnych gmin (związków gmin, związków powiatowo-gminnych)	0,00	553 535,28	496 110,20	89,63%
Środki otrzymane z Rządowego Funduszu Polski Ład: Program Inwestycji Strategicznych na realizację zadań inwestycyjnych	12 824 671,75	12 824 671,75	12 824 671,75	100,00%
Razem	58 965 989,10	68 680 350,65	66 013 639,76	96,12%

Udział dotacji inwestycyjnych w dochodach ogółem

30,38 %

+ 8,01 pp.
do roku 2024

W strukturze dochodów budżetowych Miasta i Gminy Sępól w 2025 roku znalazły się dotacje inwestycyjne. Wartość wykonanych dotacji w 2025 roku wyniosła 20.053.234,13 zł, z czego 4.320.962,00 zł było środkami pochodzącymi z budżetu środków europejskich.

Wydatki budżetu Miasta i Gminy w 2025 roku wyniosły 65.764.919,45 zł, a ich realizacja wyniosła 94,83 % planu wynoszącego 69.351.573,44 zł. Realizację planu wydatków w 2025 roku przedstawia tabela poniżej.

Tabela 4: Realizacja planu wydatków w 2025 roku w Mieście i Gminie Sępól.

Wyszczególnienie	Plan na 1.01.2025 r. (w zł)	Plan na 31.12.2025 r. (w zł)	Wykonanie (w zł)	Realizacja planu po zmianach (w %)	Udział (w %)
Wydatki bieżące	40.415.467,89	45.659.181,88	42.850.222,87	93,85%	65,16%
Wydatki majątkowe	25.207.986,60	23.692.391,56	22.914.696,58	96,72%	34,84%
WYDATKI OGÓŁEM	65.623.454,49	69.351.573,44	65.764 919,45	94,83%	100,00%

Wykres 4: Wydatki bieżące budżetu Sępopól wg działów w 2025 roku w porównaniu do roku 2024.

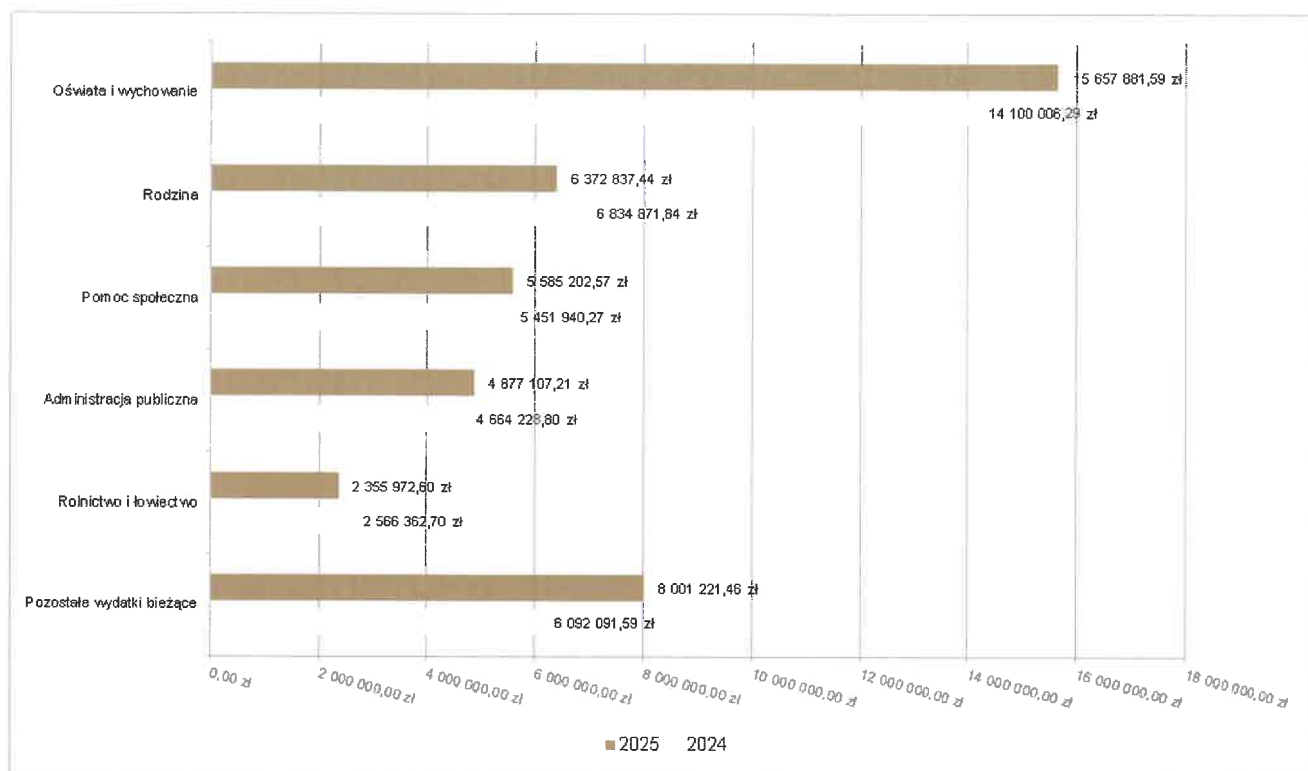


Tabela 5: Wydatki majątkowe budżetu Sępopól w 2025 roku wg działów w porównaniu do roku 2024.

Dział	Wyszczególnienie	Plan na 1.01.2025 r. (w zł)	Plan na 31.12.2025 r. (w zł)	Wykonanie (w zł)	Realizacja planu po zmianach (w %)	Udział (w %)
600	Transport i łączność	9 999 431,75	10 486 192,40	10 473 949,95	99,88%	45,71%
010	Rolnictwo i łowiectwo	3 735 013,00	4 174 540,62	4 173 477,62	99,97%	18,21%
926	Kultura fizyczna	3 758 426,60	3 787 479,60	3 784 699,60	99,93%	16,52%
921	Kultura i ochrona dziedzictwa narodowego	2 048 553,43	2 066 665,41	1 994 229,21	96,50%	8,70%
900	Gospodarka komunalna i ochrona środowiska	3 779 822,49	2 023 464,00	1 516 350,92	74,94%	6,62%
752	Obrona narodowa	0,00	524 500,00	460 694,24	87,83%	2,01%
750	Administracja publiczna	401 550,53	401 549,53	286 190,49	71,27%	1,25%
853	Pozostałe zadania w zakresie	0,00	120 000,00	119 000,00	99,17%	0,52%

Dział	Wyszczególnienie	Plan na 1.01.2025 r. (w zł)	Plan na 31.12.2025 r. (w zł)	Wykonanie (w zł)	Realizacja planu po zmianach (w %)	Udział (w %)
	polityki społecznej					
754	Bezpieczeństwo publiczne i ochrona przeciwpożarowa	0,00	58 000,00	56 104,55	96,73%	0,24%
855	Rodzina	1 485 188,80	50 000,00	50 000,00	100,00%	0,22%
	Razem wydatki majątkowe	25 207 986,60	23 692 391,56	22 914 696,58	96,72%	100,00%

Wydatki ogółem

65.764.919,45 zł

wykonane w 2025 r.

+23,97%

do roku 2024

Wydatki ogółem na mieszkańca

11.543,78 zł

wykonane w 2025 r.

+26,63%

do roku 2024

Wydatki bieżące na mieszkańca

7.521,54 zł

Wartość wskazuje na poziom środków, jaki przeznaczano na realizację zadań bieżących jednostki.

Wydatki majątkowe na mieszkańca

4.022,24 zł

Wartość wskazuje na poziom nakładów na realizację inwestycji oraz przyjęte priorytety w zakresie realizacji zadań własnych.

Wydatki zrealizowane z dofinansowaniem

17.558.122,01 zł

Wartość wydatków zrealizowanych z udziałem środków zagranicznych i z Rządowego Funduszu Polski Ład, świadczy o aktywności JST w zakresie pozyskiwania zewnętrznych źródeł finansowania.

W 2025 roku Miasto i Gmina Sępólno najwięcej środków przeznaczyło na realizację zadań z zakresu oświaty i wychowania. Wykonano je na poziomie 15.657.881,59 zł, co stanowiło 23,81 % wydatków Miasta i Gminy. Znaczący udział w strukturze odegrały wydatki zrealizowane w ramach transportu i łączności. Na realizację zadań z tego zakresu wydatkowano łącznie 11.195,899,12 zł, co stanowiło 17,02 % wydatków Miasta i Gminy. Wydatki z zakresu rolnictwa i łowiectwa zrealizowano na poziomie 6.529.450,22 zł, co stanowiło 9,93 % wydatków Miasta i Gminy. Wydatki z zakresu rodziny wykonano w wysokości 6.422 837,44 zł, co stanowiło 9,77 % wydatków Miasta i Gminy, natomiast w ramach pomocy społecznej wydatkowano 5.585.202,57 zł, co stanowiło 8,49 % wydatków Miasta i Gminy.

Warto zwrócić uwagę, że Miasto i Gmina Sępólno zrealizowało inwestycje na kwotę 22.914.696,58 zł. Zestawiając to z otrzymanymi dotacjami w wysokości 20.053.234,13 zł, należy wskazać, że pokrycie inwestycji dotacjami wyniosło 87,51 %.

Szczegóły dotyczące wydatków Sępólno przedstawia poniższa tabela.

Tabela 6: Wydatki Miasta i Gminy Sępólno w 2025

Dział	Wyszczególnienie	Wartość (w zł)
801	Oświata i wychowanie	15.657.881,59
600	Transport i łączność	11.195.899,12
010	Rolnictwo i łowiectwo	6.529.450,22
855	Rodzina	6.422.837,44
852	Pomoc społeczna	5.585.202,57
750	Administracja publiczna	5.163.297,70
926	Kultura fizyczna	3.936.554,97
900	Gospodarka komunalna i ochrona środowiska	3.672.790,71
921	Kultura i ochrona dziedzictwa narodowego	3.639.375,99
700	Gospodarka mieszkaniowa	1 305 560,87
752	Obrona narodowa	623.735,23

Dział	Wyszczególnienie	Wartość (w zł)
853	Pozostałe zadania w zakresie polityki społecznej	470.883,23
754	Bezpieczeństwo publiczne i ochrona przeciwpożarowa	453.067,07
757	Obsługa długu publicznego	451.925,87
710	Działalność usługowa	179.310,60
851	Ochrona zdrowia	170.267,25
751	Urzędy naczelnych organów władzy państwowej, kontroli i ochrony prawa oraz sądownictwa	134.662,50
854	Edukacyjna opieka wychowawcza	103.112,15
400	Wytwarzanie i zaopatrywanie w energię elektryczną, gaz i wodę	69.104,37
758	Różne rozliczenia	0,00
	Razem	65 764 919,45

Przychody

Przychody w 2025 roku zrealizowano w łącznej kwocie 9.195.807,20 zł, (co stanowi 188,68% planu), w tym:

- kredyty, pożyczki, emisja papierów wartościowych – 2.979.972,00 zł;
- niewykorzystane środki pieniężne, o których mowa w art. 217 ust. 2 pkt 8 ustawy o finansach publicznych – 5.630.104,57 zł;
- wolne środki, o których mowa w art. 217 ust. 2 pkt 6 ustawy o finansach publicznych – 585.730,63 zł.

Rozchody

Rozchody w 2025 roku zrealizowano w łącznej kwocie 4.190.521,00 zł (co stanowi 99,72% planu),

w tym:

- Spłaty kredytów i pożyczek, wykup papierów wartościowych – 4.108.972,00 zł;
- Udzielone pożyczki – 81.549,00 zł.

Tabela 6: Zmiana stanu zadłużenia na koniec 2025 roku w Mieście i Gminie Sępólno.

Wyszczególnienie	Wartości
Przychody z tytułu kredytów, pożyczek i emisji papierów wartościowych	2.979.972,00
Rozchody z tytułu spłaty kredytów, pożyczek i wykup papierów wartościowych	4.108.972,00
Spadek zadłużenia na koniec roku	1.129.000,00

Zadłużenie Miasta i Gminy Sępól w 2025 roku

Zadłużenie Miasta i Gminy Sępól

5.285.984,00 zł

na koniec 2025 r.

-17,60 %

do roku 2024

Wynik budżetu ogółem

248.720,31 zł

Określa nominalną różnicę pomiędzy wysokością uzyskanych dochodów i zrealizowanych wydatków.

Wynik budżetu bieżącego

3.023.651,18 zł

Wartość wskazuje na zdolność do realizacji inwestycji i spłaty zobowiązań.

Koszt obsługi długu

451.925,87 zł

Wartość wydatków na zapłatę odsetek.

Kwota długu w 2025 zmniejszyła się z poziomu 6.414.984,00 zł do poziomu 5.285.984,00 zł. Gmina Sępól konsekwentnie realizuje strategię oddłużania, co jest kluczowym elementem odpowiedzialnego zarządzania. W samym 2025 roku **zadłużenie spadło o 17,60%** (z 6,4 mln zł do 5,2 mln zł). Jednocześnie wypracowany wynik budżetu bieżącego na poziomie ponad 3 mln zł potwierdza wysoką zdolność gminy do finansowania dalszego rozwoju oraz bezpiecznej spłaty zobowiązań w przyszłości.

Wydatkowanie środków w ramach Funduszu Sołeckiego

Realizacja funduszu w 2025 r. realizowana była zgodnie z obowiązującą uchwałą Nr XXXI/528/2021 z dnia 26 marca 2021 r w sprawie wyrażenia zgody na wyodrębnienie środków stanowiących fundusz sołecki w budżecie miasta i gminy Sępól.

Gmina jak i sołectwa, uruchamiając fundusz sołecki, muszą sprostać wymogom ustawowym. Fundusz to pieniądze z budżetu gminy, które mieszkańcy wsi mogą przeznaczyć na wybrane przez siebie cele, jednak przedsięwzięcia muszą dotyczyć zadania realizowane na obszarze sołectwa i spełniać warunki: służyć poprawie życia mieszkańców, należeć do zadań własnych gminy, być zgodne ze strategią rozwoju gminy. Sołectwa w wyznaczonych ustawowo terminach składają wnioski zawierające uzasadnienie oraz szacunek kosztów w ramach środków danego sołectwa.

obszarze sołectwa i spełniać warunki: służyć poprawie życia mieszkańców, należeć do zadań własnych gminy, być zgodne ze strategią rozwoju gminy. Sołectwa w wyznaczonych ustawowo terminach składają wnioski zawierające uzasadnienie oraz szacunek kosztów w ramach środków danego sołectwa.

Realizacja funduszu soleckiego w 2025 r.

Lp.	WYDATKI	PLAN NA 31.12.2025 rok (w zł)	WYKONANIE (w zł)	WYKONANIE PLANU
1.	WYDATKI BIEŻĄCE	486 255,57	470 683,64	96,80 %
2.	WYDATKI MAJĄTKOWE	51 756,37	51 166,17	98,86 %
	RAZEM:	538 011,94	521 849,81	97,00%

Wydatkowanie środków w poszczególnych sołectwach w 2025 r.

Lp.	Nazwa sołectwa	Wysokość środków przypadających na dane sołectwo w 2025 r.	Wysokość środków wydatkowanych przez dane sołectwo w 2025 r.	% wykonania
1	Długa	21 324,95 zł	21 076,22 zł	98,83
2	Dzierzychowo	35 745,26 zł	34 397,00 zł	96,23
3	Gierkiny	19 125,24 zł	17 375,68 zł	90,85
4	Judyty	33 851,06 zł	33 442,68 zł	98,79
5	Kinwągi	15 642,37 zł	15 181,01 zł	97,05
6	Lipica	23 952,38 zł	22 881,80 zł	95,53
7	Liski	28 962,82 zł	28 862,04 zł	99,65
8	Lwowiec	21 386,05 zł	21 321,82 zł	99,70
9	Masuny	21 324,95 zł	19 561,68 zł	91,73
10	Ostre Bardo	16 008,99 zł	15 921,81 zł	99,46
11	Prętławki	14 603,62 zł	14 168,51 zł	97,02
12	Rogielkajmy	14 420,31 zł	14 212,82 zł	98,56
13	Romankowo	31 101,43 zł	31 012,67 zł	99,71
14	Różyna	19 491,86 zł	19 318,72 zł	99,11
15	Rusajny	16 925,53 zł	16 784,87 zł	99,19
16	Rygarby	15 825,68 zł	15 820,00 zł	99,96
17	Smolanka	28 779,51 zł	28 636,44 zł	99,50
18	Stopki	16 925,53 zł	16 808,93 zł	99,31
19	Stopki-Osada	23 707,96 zł	23 062,23 zł	97,28
20	Szczurkowo	22 119,29 zł	21 873,59 zł	98,89
21	Śmiardowo	20 836,12 zł	20 832,42 zł	99,98
22	Turcz	14 603,62 zł	8 508,42 zł	58,26
23	Wiatrowiec	30 734,81 zł	30 684,56 zł	99,84
24	Wodukajmy	30 612,60 zł	30 103,83 zł	92,16
		538 011,94	521 849,81	-

Realizacja zadań w poszczególnych sołectwach w 2025r.- załącznik nr 1 do raportu.

III. INFORMACJA O REALIZACJI STRATEGII

Strategia Rozwoju Społeczno-Gospodarczego Gminy Sępopol do roku 2030 została przyjęta Uchwałą LXV/1014/2023 w dniu 26 września 2023 r.

MISJA ROZWOJU

Maksymalizacja działań na rzecz społeczności lokalnej i jej rozwoju, rozumianej jako zbiór wszystkich interesariuszy: mieszkańców, instytucji, organizacji, biznesu oraz trzeciego sektora. Rozwój gminy Sępopol musi być wielopłaszczyznowy obejmujący elementy społeczne, gospodarcze i przestrzenne.

CELE STRATEGICZNE:

- 1. Wzmacnianie jakości usług publicznych w Gminie Sępopol**
 - wysoka jakość usług społecznych,
 - wzmocnienie lokalnego sektora oświaty,
 - atrakcyjna i zróżnicowana oferta czasu wolnego dla wszystkich mieszkańców.
- 2. Wykorzystywanie naturalnych potencjałów gospodarczych i aktywności ekonomicznej mieszkańców**
 - wzmocnienie turystyki jako branży wschodzącej z dużym potencjałem rozwojowym,
 - wspieranie wiodących branż gospodarczych i tworzenie warunków do rozwijania działalności gospodarczej,
 - budowanie marki Gminy Sępopol.
- 3. Zrównoważony rozwój w obszarze środowiska oraz infrastruktury publicznej:**
 - poprawa standardu infrastruktury drogowej,
 - stworzenie kompleksowego systemu gospodarki wodno-ściekowej w gminie,
 - ochrona środowiska jako zasobu turystycznego i czynnika determinującego jakość życia mieszkańców,
 - zintegrowane działania planistyczne i rewitalizacyjne,
 - remonty, modernizacje i racjonalizacja wykorzystania mienia gminnego.

ZAŁOŻENIA STRATEGII I JEJ REALIZACJA

Analiza SWOT rozumiana jako S (Strengths) - mocne strony, W (Weaknesses)- słabe strony, O (Opportunities)- szanse, T (Threats) - zagrożenia jest podstawowym narzędziem umożliwiającym diagnozowanie obecnej sytuacji danego podmiotu w kontekście planowania jego dalszego rozwoju. jako główne zalety tej metody należy wskazać:

- generowanie z otoczenia szans rozwoju oraz zagrożeń hamujących rozwój gminy, szczególnie w kontekście efektywnego wykorzystania lokalnego potencjału,
- diagnoza bliższego oraz dalszego otoczenia gminy,
- określenie mocnych punktów oraz wskazania jej słabych stron pod kątem zasobów,
- poznanie otoczenia konkurencyjnego.

Mocne strony:	Słabe strony:
Wysoka jakość środowiska naturalnego	Słaba jakość komunikacji drogowej
Urodzajna gleba	Brak komunikacji kolejowej (osobowej)
możliwość rozwoju w ramach CITA SŁQW	Brak znaczących środków na rozwój infrastruktury
	Znaczne oddalenie od większych ośrodków miejskich
	Brak jezior
	Brak sieci gazowej
	postępujące starzenie się społeczeństwa połączone z brakiem odpowiedniej opieki geriatrycznej.
Szanse:	Zagrożenia:
rozwój gospodarczy związany z powstawaniem na terenach gminy nowych przedsiębiorstw	prognozy demograficzne zwiastujące znaczący spadek liczby ludności
zwiększenie atrakcyjności miasta pod względem oferty miejsc zamieszkania	spadek liczby ludności przede wszystkim w wieku przedprodukcyjnym i poprodukcyjnym
Rozwój turystyki kwalifikowanej	niezadawalający poziom rozwoju społeczeństwa obywatelskiego i mechanizmów współdecydowania
	spadek atrakcyjności gminy pod względem zarobkowym

Źródło: autorzy Strategii Rozwoju Społeczno-Gospodarczej Gminy Sępopol

Treść dokumentu strategii została opublikowana w Biuletynie Informacji Publicznej w zakładce: Strategie, Programy, Plany i Raporty.

IV. INFORMACJA O STANIE MIENIA KOMUNALNEGO NA DZIEŃ

31.12.2025

Według danych Ewidencji Gruntów i Budynków prowadzonej przez Starostę Bartoszyckiego na dzień 31 grudnia 2025r. powierzchnia gruntów stanowiących mienie komunalne, położonych w granicach administracyjnych gminy Sępolek wynosi ~ 550,50 ha, co stanowi 2,24 % całkowitej powierzchni gminy, która ogółem wynosi 24 572,0171 ha.

Zasoby mienia komunalnego stanowią nieruchomości przekazane Gminie Sępolek na podstawie decyzji Wojewody Warmińsko-Mazurskiego. Proces komunalizacji mienia rozpoczął się w 1990 r. na podstawie ustawy z dnia 10 maja 1990 r. – Przepisy wprowadzające ustawę o samorządzie terytorialnym i ustawę o pracownikach samorządowych (Dz. U. Nr 32, poz. 191 ze zm.). Zasoby mienia komunalnego stanowią również nieruchomości przejęte lub nabyte od osób fizycznych i prawnych.

Struktura władania nieruchomościami stanowiącymi własność Gminy Sępolek przedstawia się następująco:

1. GRUNTY GMIN I ZWIĄZKÓW MIĘDZYGMINNYCH Z WYŁĄCZENIEM GRUNTÓW PRZEKAZANYCH W UŻYTKOWANIE

OGÓLEM ~ 547 ha :

1.1 Grunty wchodzące w skład gminnych zasobów nieruchomości z wyłączeniem gruntów przekazanych w trwały zarząd ~ 542 ha,

w tym:

Rodzaj gruntu	Powierzchnia
- grunty orne	45 ha
- sady	1 ha
- łąki trwałe	3 ha
- pastwiska trwałe	50 ha
- grunty rolne zabudowane	3 ha
- grunty pod rowami	5 ha
- lasy	4 ha
- grunty zadrzewione i zakrzew.	1 ha
- tereny mieszkaniowe	15 ha
- tereny przemysłowe	1 ha
- inne tereny zabudowane	8 ha
- zurbanizowane tereny niezabudowane	20 ha
- tereny rekreacyjno-wypoczynkowe	23 ha
- drogi	333 ha
- tereny kolejowe	18 ha
- użytki kopalne	7 ha
- nieużytki	5 ha

1.2 Grunty gmin i związków międzygminnych przekazane w trwały zarząd gminnym jednostkom organizacyjnym:

Razem ~ 5 ha

w tym:

Rodzaj gruntu	Powierzchnia
- tereny przemysłowe	2 ha
- inne tereny zabudowane	3 ha

2. GRUNTY GMIN I ZWIĄZKÓW MIĘDZYGMINNYCH PRZEKAZANE W UŻYTKOWANIE WIECZYSTE

OGÓŁEM – 3,4938 ha

2.1 Grunty gmin i ich związków w użytkowaniu wieczystym osób fizycznych

Razem – 3,0569 ha

w tym:

Rodzaj gruntu	Powierzchnia
- tereny mieszkaniowe	0,2455 ha
- tereny przemysłowe	0,7773 ha
- inne tereny zabudowane	1,7367 ha
- zurbanizowane tereny niezabudowane	0,0774 ha
- grunty orne	0,2100 ha
- grunty pod rowami	0,0100 ha

2.2 Grunty gmin i ich związków w użytkowaniu wieczystym pozostałych osób

Razem – 0,4369 ha

w tym:

Rodzaj gruntu	Powierzchnia
- tereny przemysłowe	0,0088 ha
- inne tereny zabudowane	0,4281 ha

W skład mienia komunalnego Gminy Sepopol wchodzi również obiekty wymienione

w tabeli poniżej:

Wyszczególnienie	Ilość
Lokale mieszkalne	146
Lokale użytkowe	23
Szkoły	4
Przedszkola	1
Ośrodki kultury, świetlice wiejskie	18
Obiekty przemysłowe	11
Obiekty służby zdrowia	1
Obiekty użyteczności publicznej	14
Inne	20

Oprócz wyżej wymienionych nieruchomości Gmina Sępapol posiada również nabyty w drodze spadku udział w wysokości 329/6000 w prawie własności lokalu mieszkalnego wraz z pomieszczeniami przynależnymi oraz udział w gruncie i częściach wspólnych budynku. Nieruchomość gruntowa zabudowana, położona w obrębie nr 24 – Romankowo, gmina Sępapol, oznaczona w ewidencji gruntów i budynków jako działka nr 200/5 o powierzchni 0,2284 ha (B-mieszkaniowe).

Gmina Sępapol nabyła również w drodze spadku nieruchomość obciążoną hipoteką umowną na kwotę 1 380 000,00 zł. Nieruchomość gruntowa zabudowana, położona w obrębie nr 3 – Dawidowizna, gmina Goniądz, oznaczona w ewidencji gruntów i budynków jako działka nr 1407 o powierzchni 0,3468 ha (RIVa - orne, Br/RIVa).

Oprócz nieruchomości zabudowanych i niezabudowanych Gmina Sępapol do dnia 16.04.2026r. posiadała udziały w spółce Zakład Gospodarki Odpadami w Olsztynie Sp. z o. o. w wysokości 208.500,00 zł tj. 417 szt. udziałów po 500 zł. Uchwałą nr III/2026 Zwyczajnego Zgromadzenia Spółników Zakładu Gospodarki Odpadami Komunalnymi Sp. z o.o. z siedzibą w Olsztynie z dnia 16 kwietnia 2026r. w sprawie podwyższenia kapitału zakładowego Spółki został podwyższony kapitał zakładowy Spółki z kwoty 29.993.500 zł o kwotę 20.559.000 zł do kwoty 50.552.500 zł w drodze utworzenia 41.118 nowych, równych i niepodzielnych udziałów o wartości nominalnej po 500 zł każdy. Gmina Sępapol została zobowiązana do objęcia 1.117 udziałów o wartości nominalnej 500 zł każdy o łącznej wartości 558.500 zł. Gmina Sępapol dnia 16.04.2026r. objęła 516 nowych, równych i niepodzielnych udziałów w podwyższonym kapitale zakładowym Zakładu Gospodarki Odpadami Komunalnymi Sp. z o.o. z siedzibą w Olsztynie, które pokryła w całości wkładem pieniężnym (rata I). Rata II płatna jest do 31 marca 2028r.

V. GOSPODARKA KOMUNALNA

1. MIESZKALNICTWO

Mieszkaniowy zasób Gminy Sępapol liczy łącznie 146 lokali komunalnych, w tym 21 lokali socjalnych. Struktura własnościowa budynków, w których znajdują się te lokale, determinuje zakres kompetencji gminy w zakresie prowadzenia prac remontowych.

Gmina jest właścicielem 9 budynków, w których zlokalizowanych jest 14 lokali komunalnych oraz 11 socjalnych. Tylko w tych obiektach posiada ona pełną decyzyjność w zakresie zarządzania i remontów. Pozostałe lokale komunalne znajdują się w budynkach należących do wspólnot mieszkaniowych, w których Gmina Sępapol posiada udziały. W tych przypadkach decyzje dotyczące remontów części wspólnych podejmowane są przez ogół właścicieli lokali.

Tabela 1. Zasób mieszkaniowy Gminy Sępól – stan na dzień 31.12.2025 r.

Rodzaj lokali	Liczba lokali	Uwagi
Lokale komunalne	146	W tym 21 lokali socjalnych
Lokale w budynkach będących własnością gminy	25	Gmina posiada pełną decyzyjność remontową
Lokale w budynkach wspólnot mieszkaniowych	121	Remonty uzależnione od decyzji wszystkich właścicieli lokali

W 2025 roku na bieżące utrzymanie oraz remonty mieszkaniowego zasobu gminy oraz inwestycje wydatkowano kwotę: 197 000,00 zł, w ramach której wykonano:

- naprawy instalacji elektrycznej w lokalach: Sępól ul. Moniuszki 23/1 oraz Romankowo 43/1,
- naprawę instalacji wodociągowej wraz z wymianą urządzenia sanitarnego w lokalu Przewarszyty 6/2,
- częściowe naprawy pokryć dachowych wraz z przełożeniem dachówek w budynkach przy Al. Wojska Polskiego 6 oraz ul Mostowa 2,
- odnowienie lokalu w miejscowości Gaj 1/3 oraz Lipica 26/7,
- remont kuchni w lokalu w miejscowości Melejdzy 2/1,
- wymiana pokrycia dachowego w lokalu Gierkiny 8/7a.
- przegląd roczny budynków,
- przegląd roczny kominów i przewodów wentylacyjnych,
- trzykrotne czyszczenie przewodów kominowych,
- odprowadzenie należności do wspólnot mieszkaniowych.

2. GOSPODARKA NIERUCHOMOŚCIAMI

Obrót nieruchomościami gminnymi regulują przepisy zawarte w ustawie o gospodarce nieruchomościami i Kodeksie Cywilnym. Grunty będące własnością gminy mogą być przedmiotem sprzedaży, zamiany, zrzeczenia się, oddania w użytkowanie wieczyste, użytkowanie, trwały zarząd, dzierżawę lub najem.

W 2025 roku:

- zawarto 219 umów na dzierżawę nieruchomości gminnych,

Od 1 stycznia 2025 r. do 31 grudnia 2025 r. nie było postępowań w sprawie:

- oddania w użytkowanie wieczyste nieruchomości,
- przekazania w trwały zarząd nieruchomości.

Dochody i wydatki z tytułu gospodarowania mieniem:

Łączna wartość sprzedaży nieruchomości w 2025 r. stanowi kwotę – 104 353,20 zł brutto i dotyczyła nieruchomości:

- 1) Dz. Nr 106/19, obręb nr 2 miasto Sępól, niezabudowana, powierzchnia 0,1249 ha (bp-0,1249 ha), sprzedana w drodze przetargu - cena sprzedaży 104 353,20 zł brutto.

W związku z gospodarowaniem nieruchomościami poniesiono w trakcie roku koszty m.in. na wyceny nieruchomości przez rzeczoznawców (operaty szacunkowe), mapy, wypisy z rejestru gruntów i budynków, ogłoszenia w prasie lokalnej zawiadamiające o sprzedaży lub wydzierżawieniu nieruchomości, całość w łącznej kwocie 25 179,08 zł.

Do wydatków z tytułu gospodarowania mieniem należy zaliczyć również opłatę za użytkowanie wieczyste gruntu na rzecz Starostwa Powiatowego w Bartoszycach. która wyniosła w 2025 r. – 3 162,12 zł

Z tytułu zagospodarowanego mienia wpływają do budżetu dochody:

- Z tytułu opłat za trwałe zarząd i za służebności – 94 425,09 zł.
- Za użytkowanie wieczyste gruntów - 4 431,12 zł,
- Z tytułu przekształcenia prawa wieczystego użytkowania w prawo własności – 2 084,93 zł.
- Z tytułu najmu lokali i dzierżaw wpłynęło łącznie 130 248,14 zł, w tym kwota za dzierżawę obwodów łowieckich – 41 997,12 zł.
- Z tytułu sprzedaży uzyskano wpływy w wysokości 104 353,20 zł.

Zaległości w spłacie dochodów:

- z tytułu najmu wynoszą – 92 803,60 zł
- z tytułu dzierżawy wynoszą 7 316,90 zł.

Powyższe kwoty, pomimo posiadania nakazów zapłaty, są trudne do wyegzekwowania ze względu na niewypłacalność dłużników.

W ramach zabezpieczenia zaległości podatkowych Gmina posiada ustanowione hipoteki na nieruchomościach o wartości 2 213 270,24 zł.

3. WODOCIĄGI I KANALIZACJA

Z sieci wodociągowej korzysta 99 % mieszkańców gminy Sępopol, zaś z kanalizacji sanitarnej 40 %. Długość sieci wodociągowej wynosi ok. 122 km, natomiast kanalizacji sanitarnej ok. 18,4 km. Siecią wodno-kanalizacyjną zarządza Zakład Gospodarki Mieszkaniowej i Usług Komunalnych w Sępopolu. Woda pozyskiwana jest z ujęć wód podziemnych zlokalizowanych na terenie gminy w miejscowościach: Sępopol, Stopki Osada, Judyty, Paślawki, Langanki, Smodajny, Lwowiec, Ostre Bardo. Na terenie Gminy Sępopolu funkcjonują 4 oczyszczalnie ścieków w miejscowościach: Sępopol, Dzietrychowo, Liski i Langanki. W 2025 r. w zakresie gospodarki ściekowej i ochrony wód zrealizowano zadania:

- Utrzymanie w stałej sprawności technicznej i technologicznej stacji uzdatnia wody oraz oczyszczalni ścieków,
- Utrzymanie w stałej sprawności technicznej sieci wodno – kanalizacyjnej,
- Kontrola jakości wody i odprowadzanych ścieków,
- Ewidencja i kontrola zużycia wody,
- Stałe prace technologiczne.

Odczyt poboru wody od kontrahentów sieci wodno-kanalizacyjnej Gminy Sępopol. odbywa się zdalnie bez konieczności wchodzenia do pomieszczeń. Dzięki tym nowoczesnym rozwiązaniom możliwe jest prowadzenie, prócz bieżących odczytów również dokonywanie wyrywkowych kontroli, w sytuacji podejrzenia nieprawidłowości w zużyciu wody. Zastosowana technologia na bieżąco przesyłała informacje o chwilowym zwiększonym poborze wody z sieci wodociągowej, na której zainstalowane są hydranty przeciwpożarowe. Wszystko to sprawia, że znacznej poprawie uległ nadzór nad poborem wody na terenie całej gminy, co w konsekwencji generuje znaczne oszczędności w gospodarce wodno- ściekowej.

4. OŚWIETLENIE ULIC, PLACÓW I DRÓG

W celu racjonalizacji wydatków związanych z zakupem energii elektrycznej, Gmina Sępopol przystąpiła do Grupy Zakupowej, obejmującej również: Gminę Bartoszyce, Gminę Bisztynek, Gminę Baranów Sandomierski, Gminę Miejską Lubawa, Gminę Nasielsk, Gminę Węgorzewo, Zakład Gospodarki Komunalnej i Mieszkaniowej Sp. z o.o. w Bisztynku oraz Międzygminny Zakład Kompleksowego Przerobu Odpadów Komunalnych Sękity Sp. z o.o.

Udział w Grupie Zakupowej polega na wspólnym przygotowaniu i przeprowadzeniu postępowania przetargowego mającego na celu wyłonienie dostawcy energii elektrycznej. Procedura ta realizowana jest w cyklu trzyletnim, a rolę jednostki organizującej przetarg w imieniu wszystkich uczestników pełni Urząd Gminy Bartoszyce.

W 2025r. Gmina Sępólno uzyskała dofinansowanie z Rządowego Funduszu Polski Ład: Program Inwestycji Strategicznych na wykonanie zadania inwestycyjnego pn.: „Oświetlenie LED – Inwestycja w Oszczędność”. W ramach zadania wymianie ulegnie 320 sztuk oświetlenia ulicznego na energooszczędne źródła światła oparte na technologii LED zintegrowanej z możliwością sterowania zarówno czasem świecenia jak i jego intensywnością w mieście i gminie Sępólno. Realizacja zadania nastąpi w 2026 r.

5. ZAGOSPODAROWANIE PRZESTRZENNE

LICZBA DECYZJI O WARUNKACH ZABUDOWY I ZAGOSPODAROWANIA TERENU WYDANYCH NA PODSTAWIE USTAWY O PLANOWANIU I ZAGOSPODAROWANIU PRZESTRZENNYM:

- Decyzje o ustaleniu lokalizacji inwestycji celu publicznego – 5 szt., w tym:
 - dotyczące infrastruktury technicznej – 5 szt.
- Decyzje o warunkach zabudowy – 55 szt., w tym:
 - dotyczące zabudowy mieszkaniowej jednorodzinnej – 28 szt.
 - innej – 27 szt.

Łączna powierzchnia terenów, dla których wydano decyzje o warunkach zabudowy i zagospodarowania terenu:

- Decyzje o ustaleniu lokalizacji inwestycji celu publicznego ~ 1022,10 ha
- Decyzje o warunkach zabudowy ~ 517,10 ha

Decyzje negatywne (odmowne) – 2 szt., w tym:

- Decyzje o warunkach zabudowy – 2szt.

Na terenie Gminy Sępólno obowiązującymi dokumentami planistycznymi są:

- Studium uwarunkowań i kierunków zagospodarowania przestrzennego miasta i gminy Sępólno, przyjęte uchwałą Nr XX/127/05 z dnia 28 kwietnia 2005 r., które nadal pozostaje w mocy.
- Miejscowe plany zagospodarowania przestrzennego, obejmujące następujące obszary:
 - Śródmieście miasta Sępólno – plan obejmuje centralną część miasta o powierzchni ok. 33,4 ha,
 - Część ul. Wojska Polskiego – plan obejmuje południowo-zachodni fragment miasta o powierzchni 41,7 ha,
 - Cmentarz komunalny w obrębie wsi Długa i ul. Długiej w Sępólnie – plan obejmuje północną część miasta oraz fragment miejscowości Długa, o łącznej powierzchni 4,2 ha,

- Wieś Stopki – plan obejmuje obszar tej miejscowości o powierzchni 51,5 ha.

W roku 2025 nie wprowadzono zmian ani w studium uwarunkowań, ani w obowiązujących miejscowych planach zagospodarowania przestrzennego.

Zgodnie z przepisami ustawy z dnia 27 marca 2003 r. o planowaniu i zagospodarowaniu przestrzennym (po nowelizacji z 2023 r.), Gmina Sępolek jest zobowiązana do uchwalenia planu ogólnego najpóźniej do 31 sierpnia 2026 r. Plan ogólny będzie nowym narzędziem planistycznym, który zastąpi obecne studium uwarunkowań i kierunków zagospodarowania przestrzennego i będzie podstawą do sporządzania miejscowych planów zagospodarowania przestrzennego. Rada Miejska w Sępoleku w dniu 30 września 2024 r. podjęła uchwałę nr IX/56/2024 w sprawie przystąpienia do sporządzenia planu ogólnego Miasta i Gminy Sępolek, w następstwie czego Burmistrz Sępoleka w dniu 24 lutego 2025 r. wydał ogłoszenie o przystąpieniu do sporządzenia planu ogólnego Gminy Sępolek. W dniu 08.12.2025r. projekt planu ogólnego Gminy Sępolek został udostępniony do informacji publicznej oraz został przekazany do ustawowego uzgadniania i opiniowania.

VI. WYKONANIE INWESTYCJI

Rok 2025 był rekordowy pod względem efektywności inwestycyjnej. Gmina zrealizowała zadania majątkowe o wartości blisko 23 mln zł, wykazując się ponadprzeciętną skutecznością w pozyskiwaniu funduszy zewnętrznych. Wskaźnik pokrycia inwestycji dotacjami wyniósł aż 87,51%, co oznacza, że niemal każda złotówka wydana na rozwój pochodziła w przeważającej mierze ze źródeł poza-gminnych. Modelowym przykładem są kluczowe projekty zmodernizowane przy 100% dofinansowaniu zewnętrznym, takie jak przebudowa zbiornika w Przewarszytach, modernizacja sieci wodociągowej oraz stacji SUW.

1. INWESTYCJE

W ramach zadań inwestycyjnych w 2025 roku na terenie gminy Sępolek zrealizowano niżej opisane zadania:

- **„Przebudowa zbiornika wodnego w msc. Przewarszyty, gmina Sępolek”** - w ramach zadania usunięto zakrzaczenia porastające brzeg zbiornika, oczyszczono zbiornik z roślinności i namułu, wyprofilowano skarpy i dno zbiornika oraz wysypano je kruszywem, wzmocniono skarpy od strony drogi płytami typu YOMB (ok. 330 m²), wykonano wjazd kontrolny do zbiornika z kruszywa o pow. 120 m², zamontowano ogrodzenie zbiornika z systemowych paneli prętowych na słupach stalowych (dł. ogrodzenia 178,7 mb), powierzchnia obejmująca zakres prac to 4 900 m², natomiast głębokość 2,9 m

Zadanie dofinansowane w 100% z budżetu Samorządu Województwa Warmińsko-Mazurskiego, PROW na lata 2014-2020.

Wartość inwestycji to: **458.175,00 zł brutto.**

Przed:



Po:



- **„Renowacja dachu zabytkowego budynku świetlicy wiejskiej we Lwowcu”** – zadanie obejmowało kompleksową wymianę pokrycia dachowego budynku poprzez demontaż starej dachówki i wymianę na ceramiczną zakładkową (370 m), rozebrano rynny z blachy (24,6 m) i zamontowano nowe orynowanie PVC (25 m)

Investycja dofinansowana w **98%** z Rządowego Funduszu Polski Ład: Program Inwestycji Strategicznych.

Wartość inwestycji to: **376.852,00 zł brutto**.

Przed:



Po:

- **„Renowacja zabytkowej kamienicy przy ul. Mostowej w Sępole”** – zadanie obejmowało kompleksową renowację kamienicy poprzez wymianę stolarki okiennej (11 szt.) i drzwiowej, modernizację systemu orynnowania i rur spustowych, prace elewacyjne, montaż parapetów wewnętrznych i zewnętrznych oraz wymianę pokrycia dachowego z dachówki ceramicznej wraz z obróbkami blacharskimi o powierzchni 96 m², wykonano nową opaskę wokół budynku z kostki brukowej betonowej 6 cm (25,2 m²).



Inwestycja dofinansowana w 98 % z Rządowego Funduszu Polski Ład: Program Inwestycji Strategicznych. Wartość inwestycji: 396.954,16 zł brutto.

Przed:



Po:



- „Prace konserwatorskie na zabytkowej nekropolii w mieście Sępól” – w ramach zadania przebudowie uległy alejki wykonane z kostki granitowej o wymiarach 9/11 cm o łącznej powierzchni 1.247 m², odrestaurowano również zabytkowe kapliczki na obecnym jak i starym cmentarzu poprzez wymianę pokrycia dachowego, wymianę stolarki okiennej i drzwiowej, odrestaurowana została brama wjazdowa z murem i ogrodzeniem (dł. ogrodzenia 270 m, wys. 1,20 m)

Inwestycja dofinansowana w 98 % z Rządowego Funduszu Polski Ład: Program Inwestycji Strategicznych.

Wartość inwestycji: 1.098.000,00 zł brutto.

Przed:



Po:



- „**Utworzenie nowoczesnego centrum sportowego na terenie Gminy Sępólno**” – inwestycja obejmowała rozebranie istniejącego drewnianego budynku, w miejsce którego wybudowano nowy o kubaturze 895,84 m³ wraz z instalacjami wewnętrznymi: elektryczną, wodno-kanalizacyjną, centralnego ogrzewania podłogowego, ciepłej wody użytkowej, wentylacji mechanicznej, w tym m.in.: roboty ziemne i fundamentowe, wykonanie ścian parteru i piętra, stropu nad parterem, montaż nośnych konstrukcji stalowych, wykonanie konstrukcji dachu i elewacji wraz z pokryciem dachówką ceramiczną, wykonanie zadaszonego tarasu, elewacji wykonanych tynkiem oraz płytami z włókna bazaltowego oraz robót wykończeniowych; w ramach zadania wybudowano zewnętrzną kanalizację sanitarną grawitacyjną i tłoczną wraz ze studnią rewizyjną, rozprężną i przepompownią ścieków; przebudowane również schody, elewację oraz dach w budynku istniejącym sąsiadującym z nowym obiektem; przebudowa chodników i drogi do obiektów sportowych; wykonano ogólnodostępną infrastrukturę fitness (2 szt.); montaż systemu instalacji fotowoltaicznej oraz pompy ciepła; dostawa i montaż elementów małej architektury: kosze na odpady, ławki, tablica informacyjna

Inwestycja dofinansowana w 98 % z Rządowego Funduszu Polski Ład: Program Inwestycji Strategicznych.

Wartość inwestycji: **3.787.170,00 zł brutto**.

Przed:



Po:



- **„Budowa studni głębinowej w miejscowości Retowy”** – zadanie polegało na wykonaniu studni głębinowej (wierconej) w celu poboru wody do celów gospodarczych. Studnia o głębokości 29m, wykonana z rur o średnicy fi 110 z tworzywa PCVU

Inwestycja wykonana ze środków własnych Gminy.

Wartość inwestycji: 23.000,00 zł brutto.

- **„Renowacja zbiornika wodnego służącego malej retencji w miejscowości Rysajny”** – w ramach przeprowadzonej inwestycji wykonano roboty ziemne polegające na: wycince zakrzaczeń i roślinności z terenu wokół zbiornika (ok. 0,09 ha), oczyszczeniu dna zbiornika z zanieczyszczeń, ukształtowaniu skarp wokół zbiornika (ok. 477 m²), ukształtowaniu gruntowej drogi dojazdowej do zbiornika (ok. 60 m²) oraz rozplantowaniu ziemi wraz z wyrównaniem i posianiem trawy (ok. 480 m²).

Inwestycja dofinansowana w 50% ze środków budżetu Województwa Warmińsko-Mazurskiego.

Wartość inwestycji: 26.937,90 zł brutto.

Po:



- **„Budowa studni głębinowej w miejscowości Retowy”** – zadanie polegało na wykonaniu studni głębinowej (wierconej) w celu poboru wody do celów gospodarczych. Studnia o głębokości 29m, wykonana z rur o średnicy ϕ 110 z tworzywa PCVU

Inwestycja wykonana ze środków własnych Gminy.

Wartość inwestycji: 23.000,00 zł brutto.

- **„Renowacja zbiornika wodnego służącego małej retencji w miejscowości Rysajny”** – w ramach przeprowadzonej inwestycji wykonano roboty ziemne polegające na: wycince zakrzaczeń i roślinności z terenu wokół zbiornika (ok. 0,09 ha), oczyszczeniu dna zbiornika z zanieczyszczeń, ukształtowaniu skarp wokół zbiornika (ok. 477 m²), ukształtowaniu gruntownej drogi dojazdowej do zbiornika (ok. 60 m²) oraz rozplantowaniu ziemi wraz z wyrównaniem i posianiem trawy (ok. 480 m²).

Inwestycja dofinansowana w 50% ze środków budżetu Województwa Warmińsko-Mazurskiego.

Wartość inwestycji: 26.937,90 zł brutto.

Przed:



Po:



- „Modernizacja budynku remizy Ochotniczej Straży Pożarnej w Różynie” – w ramach zadania zamontowano 2 szt. zlewozmywaków wraz z bateriami, wymieniono zbiornik na nieczystości płynne o pojemności 8m³, wykonano przyłącze wody, wymieniono oprawy oświetleniowe na energooszczędne, ułożono glazurę na powierzchni 8m² przy zlewie oraz ułożono 15 m² terakoty wraz z cokołem z płytek 30cm x 30cm, wykonano również podwieszany sufit z płyt gipsowo-kartonowych na konstrukcji metalowej 15 m², pomalowano ściany.

Inwestycja dofinansowana w kwocie **50.000,00 zł brutto**.

Wartość inwestycji: **56.000,00 zł brutto**.

Przed:



Po:



- „Modernizacja Punktu Selektywnej Zbiórki Odpadów Komunalnych w Sępopolu” – zadanie polegało na dostawie garażu blaszanego o wymiarach 4m x 5m o następujących parametrach: szer. 4,00 m głębokość 5,00 m oraz wysokości szczytu 2,60m i wysokości ścian bocznych 2,13m. konstrukcja wykonana z profili zamkniętych ocynkowanych o przekroju 30x30 mm wzmocniona. Dach dwuspadowy – spadki na boki. Ściany wykonane z blachy trapezowej T14, podklejonej filcem antykondensacyjnym. Garaż wyposażony w system orynnowania, bramę garażową uchylną do góry.

Inwestycja wykonana ze środków własnych Gminy.

Wartość inwestycji: 12.000,00 zł brutto.

Zdjęcie z realizacji:



- „Modernizacja sieci wodociągowej i zaopatrzenia w wodę na terenie miasta i Gminy Sępólno” – zadanie inwestycyjne polegało na wymianie hydrantów nadziemnych DN 80 DOMEX (30szt.) oraz zasuw żel. Do wody, obudowy teleskopowej, skrzynki do zasuw i plastikowej płyty podkładowej. W ramach zadania wykonano również 2 przewiertki pod ciekami wodnymi: rzeka Łyna dz. nr 180/1 obręb 31 Stopki, gmina Sępólno wykonane z rur PE DN160 PE100 PN10 SDR17 oraz rury przepustowej PE DN250 (ok. 64m); rzeka Mamłak dz. nr 23/1, obręb 5 Gaj, gmina Sępólno wykonane z rur PE DN160 PE 100 PN10 SDR17 oraz rury przepustowej PE DN250 (ok. 12,5m).

Inwestycja dofinansowana w **100%** ze środków z subwencji ogólnej z przeznaczeniem na wsparcie finansowe inwestycji w zakresie wodociągów i zaopatrzenia w wodę oraz inwestycji w zakresie kanalizacji w latach 2021-2025.

Wartość inwestycji: **192.601,43 zł brutto.**

- „Modernizacja sieci kanalizacyjnej na terenie miasta i gminy Sępólno” – w ramach inwestycji wybudowano sieć kanalizacji sanitarnej i tłocznej wraz z przepompownią ścieków; ul. Leśna - sieć kanalizacji sanitarnej tłocznej: PE 90 – o długości 191,30m oraz 1 kpl. przepompownia ścieków; sieć kanalizacji sanitarnej grawitacyjnej: sieć kanalizacji sanitarnej PVC-U SN8 (lita) Ø 200 o długości całkowitej 501,50m, sieć kanalizacji sanitarnej PVC-U SN8 (lita) Ø 160 o całkowitej długości 13,20m, żelbetowe Ø 1000 mm – 22 kpl., studnie PCV 600mm – 1 szt., rury osłonowe; wewnętrzna linia zasilająca Nn – kabel YKY 5x6mm² w rurze HDPE Ø50 o długości całkowitej 12,00, szafka sterownicza SR – 1szt. ul. Lipowa – wybudowano sieć kanalizacji sanitarnej PVC-U SN8 (lita) Ø 200 o całkowitej długości 100,2m, studnie żelbetowe Ø 1200 mm – 4 kpl.

Inwestycja dofinansowana w **100%** ze środków z subwencji ogólnej z przeznaczeniem na wsparcie finansowe inwestycji w zakresie wodociągów i zaopatrzenia w wodę oraz inwestycji w zakresie kanalizacji w latach 2021-2025.

Wartość inwestycji: **1.096.114,99 zł brutto**

- „Poprawa gospodarki wodno-ściekowej na terenie gminy Sępólno” – inwestycja obejmowała kompleksową modernizację Stacji Uzdatniania Wody (SUW) w miejscowości Stopki, gmina Sępólno. Wykonano modernizację budynku SUW (docieplenie, nowa elewacja, wymiana stolarki okiennej i drzwiowej – 1 szt., wymiana pokrycia dachowego z blachy ocynkowanej powlekanej, ułożenie terakoty 50 m² i glazury ok. 100m²), wykonano nową instalację elektryczną, odgromową oraz oświetlenie LED. Zainstalowano instalację fotowoltaiczną o mocy do 14 kWp, magazyn energii LiFePO₄ oraz agregat prądowładczy po mocy 50 kW z SZR. Prace objęły także zagospodarowanie terenu

– wykonanie ogrodzenia panelowego o długości ok. 100 mb i wysokości 2m wraz z furtką i bramą, utwardzenie terenu z kostki betonowej (ok. 160m²), opaski wokół budynku (ok. 50m²) oraz montaż 6 szt. latarni solarnych LED o wysokości 8m. Ponadto wybudowano sieć wodociągową z rur PE Ø160 SDR17 PN10 o długości 7 300m, wbudowano 9 szt. hydrantów oraz wybudowano fragment sieci kanalizacyjnej z rur PVC SN8 Ø200 o długości 20m.

Inwestycja dofinansowana w **100%** z Programu Rozwoju Obszarów Wiejskich na lata 2014-2020.

Wartość inwestycji: **3.665.365,62 zł brutto**.

2. INFRASTRUKTURA DROGOWA

Zadania realizowane na infrastrukturze drogowej obejmowały:

Zrealizowano zadanie inwestycyjne pn.: „Polski Ład niepowtarzalną okazją do podniesienia jakości życia mieszkańców miasta i gminy Sępólno poprzez modernizację kilku priorytetowych odcinków dróg”. Inwestycja dofinansowana w **95 %** z Rządowego Funduszu Polski Ład: Program Inwestycji Strategicznych

Wartość inwestycji: **7.827.105,00 zł brutto**.

Przebudowie uległy następujące drogi:

- droga gminna wewnętrzna dz. nr 1-9/49, 1-100, 1-401/1, miasto Sępólno – wykonano nawierzchnię jezdni z kostki brukowej betonowej 8cm o łącznej długości 191m i szerokości 4,5m do posesji z kostki brukowej betonowej 8cm, wykonano kanał technologiczny o dł. 186m, oświetlenie drogowe – 4szt., sieć wodociągową o dł. 96,3m.
- Prętławki dz. nr 20-42/1, 42/2, gmina Sępólno – wykonano nawierzchnię jezdni z masy bitumicznej – 265 m, zjazdy z kostki brukowej betonowej o szerokości 4,5m, wykonano kanał technologiczny o dł. 256m,

Przed:



Po:



- ul. Prusa dz. nr 2-113/1, miasto Sępólno – wykonano nawierzchnię jezdni z masy bitumicznej o łącznej długości 108 m i szerokości zmiennej 5m – 7,5m, wykonano zjazdy o szerokości zmiennej 4,5 do 7m do posesji z kostki brukowej betonowej, wykonano kanalizację deszczową o dł. 14m, sieć wodociągową PE 160 – 104m, PE 110 – 110,4m, PE 90 – 3,6m, wstawiono hydranty nadziemne – 2 szt.

Przed:



Po:



- ul. Boczna dz. nr 3-150, 3-121, 3-188, miasto Sępólno – wykonano nawierzchnię jezdni z kostki brukowej betonowej 8cm o łącznej dł. 250m i szerokości 5,5m, wykonano zjazdy o szerokości 4,5m do posesji z kostki brukowej betonowej 8cm, wykonano kanał technologiczny o dł. 236m, oświetlenie drogowe – 7 szt., kanalizację deszczową o dł. 333m.

Przed:



Po:



- Smolanka dz. nr 30-130, 30-130/1, gmina Sępól – wykonano nawierzchnię jezdni z betonu asfaltowego o łącznej dł. 440m i szerokości 5m, wykonano zjazdy o szerokości 4,5m do posesji z kostki brukowej betonowej, wykonano kanał technologiczny o dł. 427m.

Przed:



Po:



- Lipica dz. nr 13-171/1, gmina Sępól – wykonano nawierzchnię jezdni z płyt betonowych o łącznej dł. 525m i szerokości 3,7m, wykonano zjazdy o szerokości 5m do posesji, oświetlenie drogowe – 3szt.

Przed:



Po:



- Gaj dz. nr 5-21, 5-23, gmina Sępolek – wykonano nawierzchnię jezdni z betonu asfaltowego o łącznej dł. 830m i szerokości 5m, wykonano zjazdy o szerokości 4,5m – 5m do posesji z kostki brukowej betonowej, wykonano kanał technologiczny o dł. 776m, oświetlenie drogowe – 8szt.

Przed:



Po:



- ul. Włókiennicza dz. nr 1-9/37, miasto Sępól – wykonano nawierzchnię jezdni z kostki brukowej betonowej o dł. 77m i szerokości 5m, wykonano zjazdy o szerokości 4,5m do posesji z kostki brukowej betonowej oraz chodniki o szer. 1,2m, wykonano kanał technologiczny o dł. 74m.

Przed:



Po:



Przed:



Po:



2. Zrealizowano zadanie inwestycyjne pn.: „Doprowadzenie do należytego stanu technicznego drogi gminnej zlokalizowanej w granicach działki nr 17/19 w miejscowości Smolanka, na odcinku ok 400 mb” na dz. nr 30-17/19, obręb 30 Smolanka, gmina Sępól - wykonano nawierzchnię drogi z płyt drogowych betonowych o wymiarach 1,5 x 3 o dł. 400m i szerokości 3,7m, wykonano pobocza utwardzone kruszywem – 562 m² oraz zjazdy o nawierzchni z kruszywa C50/30 – 92m².

Inwestycja dofinansowana w 100 % z Krajowego Ośrodka Wsparcia Rolnictwa Oddział Terenowy w Olsztynie

Wartość inwestycji: 497.886,20 zł brutto.

Przed:



Po:



Inwestycje, na które w 2025 roku zawarto umowy z wykonawcami, a realizacja zadań zakończona zostaną w 2026 r.:

1. „Modernizacja Stacji Uzdatniania Wody (SUW) w msc. Sępopol i Langanki” – wynagrodzenie ryczałtowe wykonania robót budowlanych – **5.305.621,47 zł**. Inwestycja dofinansowana ze środków Programu Rządowego Funduszu Inwestycji Lokalnych (RFIL) w kwocie **5.155.222,36 zł**.
2. 15 października 2025r. zawarliśmy umowę o przyznanie pomocy z Samorządem Województwa Warmińsko-Mazurskiego na kwotę **314.999,97 zł** na budowę placu zabaw dla zadania inwestycyjnego pn.: „**Budowa placu zabaw przy Centrum Sportowym w Sępolu**”. Wykonawca zostanie wyłoniony w 2026r.
3. 27 marca 2025r. Gmina Sępopol pozyskała dofinansowanie z Rządowego Funduszu Polski Ład: Program Inwestycji Strategicznych na wykonanie zadania inwestycyjnego pn.: „**Oświetlenie LED – Inwestycja w Oszczędność**”. W ramach zadania wymianie ulegnie 320 sztuk oświetlenia ulicznego na energooszczędne źródła światła oparte na technologii LED zintegrowanej z możliwością sterowania zarówno czasem świecenia jak i jego intensywnością w mieście i gminie Sępopol. Realizacja zadania nastąpi w 2026r.
Inwestycja dofinansowana w **80%** z Rządowego Funduszu Polski Ład: Program Inwestycji Strategicznych.
Wartość inwestycji: **447 818,40 zł brutto**.

VII. OCHRONA ŚRODOWISKA NATURALNEGO

1. **UTRZYMANIE CZYSTOŚCI I PORZĄDKU W PRZESTRZENI PUBLICZNEJ**
Na terenie gminy utrzymywanych jest 347,9 km dróg gminnych. W ramach stałych działań porządkowych prowadzonych przez jednostki odpowiedzialne za utrzymanie czystości realizowane są prace zarówno w okresie letnim, jak i zimowym.

Zakres prac prowadzonych w okresie letnim obejmuje:

1. oczyszczanie ulic, chodników i placów;
2. usuwanie zanieczyszczeń z chodników oraz jezdni;
3. koszenie poboczy, pasów zieleni oraz rowów przydrożnych;
4. malowanie i naprawę ławek ulicznych;
5. usuwanie większych odpadów z rzeki Łyny oraz z innych terenów wodnych znajdujących się w granicach administracyjnych gminy;
6. malowanie pasów oraz znaków poziomych;
7. montaż oraz naprawa śmietników miejskich.

W okresie zimowym wykonywane są następujące działania:

1. odśnieżanie ulic, chodników i placów;

2. zwalczanie gołoledzi, lodowicy oraz śliskości pośniegowej;
3. posypywanie materiałami uszorstniającymi (piasek, sól);

W przypadku korzystnych warunków pogodowych, przy braku opadów śniegu i nieobecności zjawisk zimowej śliskości, realizowane są również:

1. patrolowanie i monitoring ulic oraz chodników;
2. utrzymanie infrastruktury (czyszczenie studzienek kanalizacyjnych).

2. Znaczenie działań środowiskowych

Prowadzone na terenie gminy działania z zakresu utrzymania czystości i porządku mają istotne znaczenie dla ochrony środowiska naturalnego oraz estetyki przestrzeni publicznej. Systematyczna pielęgnacja terenów zieleni, oczyszczanie przestrzeni miejskich oraz dbałość o infrastrukturę komunalną wpływają korzystnie na jakość życia mieszkańców oraz stan lokalnego ekosystemu. W perspektywie długoterminowej, gmina podejmuje starania na rzecz zrównoważonego rozwoju oraz wdrażania proekologicznych rozwiązań w obszarze gospodarki komunalnej.

2. UTRZYMANIE ZIELENI:

W 2025 roku, w ramach utrzymania miejskich terenów zielonych, podjęto liczne działania ukierunkowane na poprawę estetyki oraz bezpieczeństwa przestrzeni publicznej. Zakres prac obejmował:

- regularną pielęgnację klombów i rabat kwiatowych,
- realizację nasadzeń roślin ozdobnych, w tym kwiatów i krzewów,
- utrzymanie i przycinanie żywopłotów,
- konserwację elementów małej architektury (m.in. ławek i koszy parkowych) w celu zachowania ich dobrego stanu wizualnego,
- montaż oraz dekorowanie choinek w okresie świątecznym.

Ponadto w ramach realizacji zadania pod nazwą „Sadzenie drzew i krzewów miododajnych jako sposób na ochronę bioróżnorodności w województwie warmińsko-mazurskim w trosce o owady zapylające” zakupiono 48 drzew i 54 krzewy miododajne, które przy aktywnym udziale mieszkańców sołectw Romankowo, Lipica, Dietrzychowo i Masuny, zostały posadzone na terenach gminnych tych miejscowości.

3. GOSPODARKA ODPADAMI

W 2025 r. system gospodarowania odpadami komunalnymi na terenie Gminy Sępól funkcjonował zgodnie z obowiązującymi przepisami prawa oraz przyjętymi aktami prawa miejscowego. System obejmował wyłącznie nieruchomości zamieszkałe i zapewniał mieszkańcom możliwość odbioru zarówno odpadów zmieszanych, jak i odpadów zbieranych selektywnie. Selektywna zbiórka odpadów obejmowała m.in. papier, szkło, tworzywa sztuczne i metale, bioodpady oraz popiół. Dodatkowo mieszkańcy mogli przekazywać odpady problemowe, takie jak przeterminowane leki, zużyte baterie, tekstylia, zużyty sprzęt elektryczny i elektroniczny oraz odpady wielkogabarytowe.

Na dzień 31 grudnia 2025 r. liczba mieszkańców Gminy Sępolec wynosiła 5 697 osób, natomiast liczba mieszkańców objętych systemem gospodarowania odpadami komunalnymi wynosiła 3 968 osób. Różnica pomiędzy liczbą mieszkańców zameldowanych a liczbą osób wykazanych w deklaracjach wynika głównie z migracji zarobkowej, podejmowania nauki poza miejscem zamieszkania oraz czasowego pobytu mieszkańców poza terenem gminy.

W analizowanym okresie system gospodarowania odpadami finansowany był z opłat ponoszonych przez właścicieli nieruchomości zamieszkałych. Do czerwca 2025 r. obowiązywała stawka 28,00 zł miesięcznie od osoby za odpady zbierane selektywnie oraz podwyższona stawka 56,00 zł w przypadku stwierdzenia nieprawidłowej segregacji odpadów. Od lipca 2025 r. stawki zostały zmienione i wynosiły odpowiednio 30,00 zł oraz 65,00 zł. Na terenie gminy nadal funkcjonowało częściowe zwolnienie z opłaty dla właścicieli nieruchomości posiadających przydomowe kompostowniki.

Łączne dochody z tytułu opłat za gospodarowanie odpadami komunalnymi wyniosły 1 217 212,56 zł, natomiast koszty związane z odbiorem, transportem oraz zagospodarowaniem odpadów osiągnęły poziom 1 815 627,91 zł. Odbiór i transport odpadów realizowany był przez Konsorcjum firm BARTKO Sp. z o.o. oraz EKO-BART s.c., natomiast zagospodarowanie odpadów odbywało się w Zakładzie Gospodarki Odpadami Komunalnymi w Olsztynie.

W 2025 r. z terenu Gminy Sępolec odebrano łącznie 1 078,2540 Mg odpadów komunalnych. Największy udział stanowiły niesegregowane (zmieszane) odpady komunalne w ilości 725,2800 Mg. Wśród odpadów zbieranych selektywnie największe ilości stanowiły tworzywa sztuczne, szkło oraz odpady wielkogabarytowe.

Gmina Sępolec osiągnęła poziom przygotowania do ponownego użycia i recyklingu odpadów komunalnych na poziomie 35,96%. Pomimo poprawy w stosunku do roku poprzedniego, wymagany poziom recyklingu nie został osiągnięty. Jednocześnie poziom ograniczenia masy odpadów ulegających biodegradacji przekazywanych do składowania wyniósł 0%, co potwierdza prawidłowe zagospodarowanie tej frakcji odpadów.

Analiza wykazała, że system gospodarowania odpadami komunalnymi na terenie Gminy Sępolec funkcjonował prawidłowo i zapewniał mieszkańcom możliwość właściwego przekazywania odpadów. Nadal konieczne jest jednak prowadzenie działań edukacyjnych i informacyjnych mających na celu zwiększenie poziomu segregacji odpadów oraz ograniczenie ilości odpadów zmieszanych.

W 2025 r. w ramach realizacji zadania pn. „Usuwanie wyrobów zawierających azbest z terenu Gminy Sępolec” dotowanego na podstawie umowy dotacji nr 00144/25/01063/OZ-LZ/D z dnia 28 lipca 2025 r. zawartej z Wojewódzkim Funduszem Ochrony Środowiska i Gospodarki Wodnej z siedzibą w Olsztynie usunięto 28,635 Mg wyrobów zawierających azbest. Całkowity koszt zadania wyniósł 24 626,10 zł w tym wkład własny gminy 7445,10 zł.

VIII. OŚWIATA

W roku 2025 Gmina Sępólno realizowała swoje zadania w zakresie oświaty poprzez własne jednostki organizacyjne:

- Szkołę Podstawową w Dietrzychowie,
- Szkołę Podstawową w Wiatrowcu,
- Szkołę Podstawową im. Adama Loreta w Ponikach,
- Zespół Szkolno-Przedszkolny w Sępólnu.

Gmina jest jednym z wielu podmiotów wpływających na funkcjonowanie szkoły, w tym na jakość oferty edukacyjnej i wychowawczej. Jednak ze względu na ustawowy obowiązek zapewnienia wsparcia finansowego, administracyjnego i zarządczego, a także prowadzenia przedszkoli i szkół jako swoje zadanie własne, gmina odgrywa szczególną rolę w zapewnieniu jakości edukacji.

Zadania oświatowe gminy wynikają przede wszystkim z następujących przepisów:

- Ustawa z dnia 8 marca 1990r. o samorządzie gminnym,
- Ustawa z dnia 26 stycznia 1982r. – Karta Nauczyciela,
- Ustawa z dnia 27 października 2017r. o finansowaniu zadań oświatowych,
- Ustawa z dnia 14 grudnia 2016r. – Prawo oświatowe.

Artykuł 7 ust. 1 ustawy o samorządzie gminnym określa zakres i poziom samodzielności gminy, wskazując katalog jej zadań własnych, które obejmują „zaspokajanie zbiorowych potrzeb wspólnoty” m.in. w dziedzinie edukacji publicznej.

W ustawie Karta Nauczyciela, wśród zadań gminy, wymienia się między innymi:

1. Stanowienie o wysokości niektórych składników wynagrodzenia nauczycieli.
2. Wspieranie nauczycieli w procesie dydaktyczno – wychowawczym.

Zgodnie z przepisami ustawy o systemie oświaty, zadania gminy obejmują między innymi:

- Zapewnienie warunków działania szkoły lub placówki, w tym bezpiecznych i higienicznych warunków nauki, wychowania i opieki;
- Zapewnienie warunków umożliwiających stosowanie specjalnej organizacji nauki i metod pracy dla dzieci i młodzieży objętych kształceniem specjalnym;
- Wykonywanie remontów obiektów szkolnych oraz zadań inwestycyjnych z tym związanych;
- Zapewnienie obsługi administracyjnych, w tym prawnej, obsługi finansowej, w tym czynności związanych z rachunkowością, oraz obsługi organizacyjnej szkoły lub placówki;
- Wyposażenie szkoły lub placówki w pomoce dydaktyczne i niezbędny sprzęt do pełnej realizacji programów nauczania, programów wychowawczo-profilaktycznych, przeprowadzania egzaminów oraz wykonywania innych zadań statutowych;
- Wykonywanie czynności w sprawach z zakresu prawa pracy w odniesieniu do dyrektora szkoły lub placówki.

Ponadto zadania oświatowe gminy obejmują inspirowanie i realizację działań wspierających proces dydaktyczny i programy wychowawcze szkoły, kontrolowanie spełniania przez uczniów obowiązku szkolnego i obowiązku nauki. Oraz realizację działań wspomagających uczniów w nauce.

Gmina jest również odpowiedzialna za likwidację placówek oświatowych, a także zmianę obwodów szkół.

**Plan sieci publicznych szkół podstawowych prowadzonych przez Gminę Sępopol.
Stan na 01.09.2025r.**

Nazwa szkoły	Granice obwodu szkoły od dnia 1 września 2019 r.
Szkoła Podstawowa w Dietrzychowiu	Dietrzychowo, Lwowiec, Gaj, Lipica, Romaliny, Wanikajmy, Gierkiny, Dobroty, Majmławki, Melejdy, Smodajny, Masuny, Miedna
Szkoła Podstawowa im. Adama Loreta w Ponikach	Wodukajmy, Poniki, Domarady, Park, Korytki, Rogielkajmy, Judyty, Szczurkowo, Langanki, Boryty, Kol. Smolanka, Stopki, Stopki-Osada, Ostre Bardo, Trosiny, Retowy, Gulkajmy
Zespół Szkolno-Przedszkolny w Sępopolu	Sępopol, Smolanka, Rusajny, Długa, Liski, Turcz, Przewarszyty, Roskajmy, Romankowo, Prętławki
Szkoła Podstawowa w Wiatrowcu	Wiatrowiec, Rygarby, Pieny, Śmiardowo, Różyna, Pasławki, Kinwągi, Chełmiec, Łobzowo

Liczba oddziałów w poszczególnych szkołach oraz liczba dzieci i uczniów według stanu na 30.09.2025r.

	Szkoła	Liczba oddziałów				
		Ogółem	Inna forma wychowania przedszkolnego	Przedszkole	Oddział przedszkolny	Szkoła podstawowa
1.	Zespół Szkolno-Przedszkolny w Sępopolu (ZSPS)	19	0	3	1	15
2.	Szkoła Podstawowa w Dietrzychowiu (SPD)	9	0	0	1	8
3.	Szkoła Podstawowa im. Adama Loreta w Ponikach (SPP)	10	1	0	1	8
4.	Szkoła Podstawowa w Wiatrowcu (SPW)	9	0	0	1	8
	Razem:	47	1	3	4	39

Liczba dzieci/uczniów

	Szkoła	Liczba dzieci/uczniów				
		Ogółem	Inna forma wychowania przedszkolnego	Przedszkole	Oddział przedszkolny	Szkoła podstawowa
1.	Zespół Szkolno-Przedszkolny w Sępopolu	313	0	61	25	227
2.	Szkoła Podstawowa w Dzierzychowie	53	0	0	17	36
3.	Szkoła Podstawowa im. Adama Loreta w Ponikach	63	11	0	8	44
4.	Szkoła Podstawowa w Wiatrowcu	53	0	0	11	42
Razem:		482	11	61	61	349

Stan zatrudnienia w poszczególnych placówkach według stanu na 30.09.2025r.

Lp.	Szkoła	Etaty pedagogiczne		Etaty niepedagogiczne
		zatrudnienie w pełnym wymiarze	zatrudnienie w niepełnym wymiarze	
1.	Zespół Szkolno-Przedszkolny w Sępopolu	29	1,43	16
2.	Szkoła Podstawowa w Dzierzychowie	9	3,48	5
3.	Szkoła Podstawowa im. Adama Loreta w Ponikach	11	2,81	5,5
4.	Szkoła Podstawowa w Wiatrowcu	11	2,52	4
Razem:		60	10,24	30,5

Finanse oświatowe

Wydatki na oświatę, to znacząca część budżetu niemal każdej jednostki samorządu terytorialnego. Środki te pochodzą z subwencji oświatowej, dotacji oraz środków własnych gminy. Przepisy określające zasady finansowania oświaty stanowią, że liczba uczniów jest podstawowym elementem podziału subwencji oświatowej w budżecie państwa.

Oprócz kwoty potrzeb oświatowych i dochodów własnych, zadania oświatowe finansowane są również z dotacji budżetu państwa oraz pozyskiwane są z różnego rodzaju źródeł zewnętrznych np. w ramach projektów dofinansowywanych przez Unię Europejską. Z dotacji państwowych finansowany był i jest w dalszym ciągu program rządowy - dotacja podręcznikowa.

W 2025r. gmina otrzymała dotację celową na wyposażenie szkół w podręczniki oraz materiały edukacyjne i ćwiczeniowe w wysokości **40 385,29zł.**

Koszty funkcjonowania poszczególnych placówek w 2025 roku

Lp.	Szkoła	Wydatki (wykonanie)	
		Ogółem	Wynagrodzenia z tytułu zatrudnienia wraz ze składkami, nagrody jubileuszowe, odprawy emerytalne i rentowe, ekwiwalenty za urlop, odpisy ZFS, BHP, dodatki wiejskie, dodatkowe wynagrodzenia roczne
1.	Zespół Szkolno-Przedszkolny w Sępopolu (ZSPS)	7 317 825,79 zł	6 387 929,63 zł
2.	Szkoła Podstawowa w Dziétrzychowie (SPD)	2 511 091,32 zł	2 254 475,83 zł
3.	Szkoła Podstawowa im. Adama Loreta w Ponikach (SPP)	2 777 037,81 zł	2 541 162,48 zł
4.	Szkoła Podstawowa w Wiatrowcu (SPW)	2 626 724,26 zł	2 443 707,36 zł
Razem:		15 232 679,18 zł	

Kwota potrzeb oświatowych w 2025r. – 12 612 095,11 zł

Dotacja podręcznikowa – 40 385,29 zł

W 2025r. Burmistrz Sępopola ogłosił konkurs na stanowisko dyrektora Szkoły Podstawowej w Wiatrowcu.

5 czerwca 2025r. komisja konkursowa przeprowadziła postępowanie konkursowe, w wyniku którego został wyłoniony nowy dyrektor placówki. Funkcja ta została powierzona na 5 lat pani Alicji Agacie Lemiesz.

W 2025r. w Gminie odbyły się dwa egzaminy na stopień nauczyciela mianowanego. Oba zakończyły się wynikiem pozytywnym.

Wyniki egzaminu ósmoklasisty w poszczególnych placówkach

Egzamin ósmoklasisty obejmuje wymagania określone w podstawie programowej kształcenia ogólnego dla klas I–VIII. Sprawdza, w jakim stopniu uczniowie opanowali wiadomości i nabyli umiejętności z takich przedmiotów jak język polski, matematyka i język obcy nowożytny. Jest kluczowym elementem brany pod uwagę w procesie rekrutacyjnym do szkół ponadpodstawowych. W okresie sprawozdawczym egzaminy te odbyły się w czterech gminnych szkołach, które w następujący sposób wypadły na tle powiatu, województwa i kraju:

	Zespół Szkolno-Przedszkolny w Sępopolu	Szkoła Podstawowa w Dzietrzychowie	Szkoła Podstawowa im. Adama Loreta w Ponikach	Szkoła Podstawowa w Wiatrowcu	Powiat	Województwo	Kraj
Język polski	60%	48%	59%	74%	56%	59%	64%
Matematyka	33%	27%	28%	83%	42%	44%	50%
Język angielski	59%	52%	66%	82%	65%	66%	70%

W 2025 roku w gminie realizowany był projekt „Młodzi Kreatywni” skierowany do nauczycieli i uczniów szkół podstawowych w 11 gminach zrzeszonych w Stowarzyszeniu Pogranicze. W gminie udział w projekcie biorą wszystkie szkoły gminne, gdzie do realizacji zajęć został zakupiony sprzęt z robotyki, do zajęć z tenisa stołowego oraz aparat fotograficzny i kamera do „dokumentowania” życia szkoły.

W 2025 roku rozpoczęły się zajęcia w:

ZSP Sępopol : zajęcia z robotyki, z tenisa stołowego, zajęcia taneczne i w ramach akademii You Tuber.

SP Wiatrowiec : zajęcia plastyczne.

SP Poniki : koło teatralne oraz biuro podróży uczniowie w ramach którego odbyli wycieczkę do Jury Krakowsko-Częstochowskiej.

SP Dzietrzychowo : zajęcia z robotyki.

W ramach projektu nauczyciele wymienionych szkół brali udział w różnego rodzaju szkoleniach i warsztatach związanych z prowadzeniem zajęć z uczniami.

Realizacja projektu odbywać się będzie w 2026 i 2027 roku

Poprzez Stowarzyszenie Pogranicze w Zespole Szkolno- Przedszkolnym w Sępopolu realizowany był projekt **LOWE Lokalny Ośrodek Wiedzy i Edukacji** w gminie Sępopol poprzez realizację zajęć edukacyjnych dla dorosłych.

IX. KULTURA I REKREACJA

Działalność kulturalno-rekreacyjna realizowana jest przez jednostkę organizacyjną Gminy Sępole - Miejsko -Gminny Ośrodek Kultury, w tym bibliotekę publiczną oraz świetlice wiejskie na terenie gminy Sępole, będące w administrowaniu ośrodka.

W roku 2025 MGOK zrealizował szeroki wachlarz działań mających na celu promocję kultury, integrację społeczności oraz rozwój edukacji kulturalnej.

Najważniejsze inicjatywy kulturalne:

I. Organizacja wydarzeń kulturalnych i rozrywkowych – ok. 4 tys. Osób

1. Koncert z okazji Święta Trzech Króli ok. 100 osób

Dnia 6 stycznia zorganizowano koncert zespołu „Mocni w wierze” z Olsztyna. Repertuar obejmował chrześcijańską muzykę uwielbienia. Mieszkańcy miasta i gminy włączyli się we wspólne śpiewanie kolęd.

2. „Kino w mieście” – 13 stycznia, ok. 250 osób

Współpraca z kinem Lumen. Zaprezentowano filmy: „Kleks i wynalazek Filipa Golarza”, „Dalej jazda”, „Sztuka pięknego życia”. W wydarzeniu uczestniczyły przedszkolaki, uczniowie Szkoły Podstawowej w Sępole oraz mieszkańcy gminy.

3. Finał WOŚP – 26 stycznia, ok. 300 osób

MGOK współorganizował lokalny finał Wielkiej Orkiestry Świątecznej Pomocy. Zebrano kwotę 13 196,69 zł. W kwestowaniu uczestniczyło 16 wolontariuszy. Wydarzenie wspierały OSP Sępole oraz Młodzieżowa Drużyna Pożarnicza.

Program artystyczny: „Wesołe Nutki”, grupa taneczna działająca przy Domu Kultury, „Perelki”, Lipek Cover Band (LCB), „Warmianki Sępopolskie”, koncert „Czarny Ortalion”, spektakl „Dziejów Lokomotywa” w reż. Ewy Szadejko.

Darczyńcy przekazali usługi, produkty i przedmioty na licytacje.

4. Walentynkowy koncert muzyczny – 15 lutego, ok. 200 osób

Zorganizowano wieczór walentynkowy, który obejmował:

– Program kabaretowy Koła Gospodyń Wiejskich w Sępole „Młodzieży Wcześniej Urodzonej” w reż. Teresy Barszcz-Ward.

– Recital Piotra Woźniaka – gitarzysty, kompozytora i autora tekstów.

– Sztuka taneczna „Pokusa” w wykonaniu KGW, również w reż. Teresy Barszcz-Ward.

5. Koncert z okazji Dnia Kobiet – 3 marca, ok. 240 osób

Występ Stefano Terrazzino wraz z tancerzami. Program inspirowany kulturą włoską.

Część programu realizowana z udziałem mieszkańców na scenie. Wydarzenie sprzyjało integracji społeczności lokalnej.

6. „Sępopolskie Kaziuki Wilniuki” – ok. 300 osób

Zorganizowano wydarzenie folklorystyczne kultywujące tradycje wileńskie

Wystąpiły: „Warmianki Sępopolskie”- odpowiedzialne za przygotowanie programu, „Wesołe Nutki”, dzieci z Zespołu Szkolno-Przedszkolnego w Sępopolu (pod opieką Pani Anny), zespół „Perła Warmii” z Lidzbarka Warmińskiego. Odbył się także jarmark wielkanocny.

7. Gminny Dzień Dziecka – 3 czerwca, ok. 300 osób

Wydarzenie rekreacyjno-integracyjne.

– Występ zespołu „Maskotki” (Łukasz Szpakowski).

– Dmuchańce firmy „Taka Impreza”.

– Prezentacja sprzętu OSP Sępopol oraz zabawa w pianie.

– Przejazdki konne (Stajnia „Dectra”).

– Stoiska z ciastami, zabawkami, watą cukrową, lodami, pizzą i burgerami (Restauracja „Nad Łyną”).

– Lody dla dzieci ufundowane przez Burmistrz Sępopola Irenę Wołosiuk.

8. Dni Gminy Sępopol – 28 czerwca – 800 os.

Święto Sępopola pod Honorowym Patronatem Burmistrz Ireny Wołosiuk.

Elementy wydarzenia:

– scena koncertowa,

– strefa animacji dla dzieci,

– stoiska handlowe i gastronomiczne,

– stoiska z rękodziełem i lokalnymi produktami.

Wystąpili: Topky, Czułe Echo, Jary Oddział Zamknięty, DJ Danny, Ewa Szadejko, „Moving Art”, „Fire Five”.

9. Dożynki Gminne – 800 os.

Impreza zorganizowana przy współpracy z Urzędem Miejskim w Sępopolu.

10. Koncert z okazji Dni Seniora – 29 listopada, ok. 200 osób

Gminne obchody Dnia Seniora.

– Koncert Izabeli Trojanowskiej.

– Prezentacja publikacji „Smaki Sępopola”.

11. Stand-up Piotra Szwedesa – 29 października, 150 osób

Zorganizowano występ „Godzina z-pozycia mężczyzny... chilli stereo-typ”. Publiczność reagowała żywiołowo. Wydarzenie miało charakter rozrywkowy.

12. Koncert z okazji Narodowego Święta Niepodległości – 11 listopada, ok. 200 osób

MGOK przygotował część artystyczną obchodów Święta Odzyskania Niepodległości.

Występy:

- Szkoła Muzyczna I st. w Bartoszcach,
- Szkoła Podstawowa w Wiatrowcu,
- Kalina Zdziebło i Marianna Komajda (przygotowane przez Elenę Witkowską),
- dzieci tańczące pod opieką Beaty Witek.

13. Mikołajki Gminne 300 os.

Zorganizowano kolejną edycję Mikołajek Gminnych. Program obejmował występy artystów z MGOK, konkurs Słowik Gminy oraz koncert zespołu Ino Ros. Ponadto zorganizowano jarmark świąteczny oraz warsztaty bożonarodzeniowe dla dzieci.

II. Przedsięwzięcia z zakresu edukacji kulturalnej i rozwoju ruchu amatorskiego

1. Ferie zimowe – cykl zajęć, ok. 70 uczestników

Zajęcia artystyczne i ruchowe.

- Spektakl Teatru „Igraszka” pt. „Magiczny miód”.
- Warsztaty aktorskie i emisji głosu.
- Wykonywanie masek.
- Praca z wykorzystaniem wypalania w drewnie.
- Warsztaty plastyczno-ruchowe.
- Bal karnawałowy na zakończenie ferii.

2. Konkurs na „Najpiękniejszą Palmę Wielkanocną” – 21 marca, 30 prac

Zorganizowano konkurs na palmę wielkanocną. Zgłoszone prace cechowały się wysokim poziomem artystycznym i różnorodnością form.

3. Warsztaty rękodzielnicze: razem 50 os.

- a) 2 kwietnia – warsztaty ręcznego malowania toreb. Uczestnikami były dzieci oraz dorośli w oddzielnych grupach.
- b) 5 kwietnia – wielkanocne warsztaty „Makramowe Zajęcie” dla dzieci.
- c) Warsztaty wyrobu mydła prowadzone przez instruktorkę Ewę.
- d) 8 października – warsztaty DECOUPAGE z rękodzielniczką Krystyną Teklak.
- e) warsztaty świeczek bożonarodzeniowych

4. Udział w konkursach, przeglądach i Senioriadach

a) XVI Wojewódzki Konkurs „Komu piosenkę” (klasy I–III). Udział: Amelia Grabowska, Marianna Komajda, Laura Średzińska – uczestniczki zajęć w MGOK. Marianna Komajda – wyróżnienie.

b) Konkurs pieśni patriotycznej – udział uczestniczki Kariny Zdziebło oraz Marianny Komajdy (wyróżnienie).

c) Konkurs w Ornece – Marianna Komajda zdobyła III miejsce.

d) Senioriada 2025 BOSiR – udział 12 seniorów z Sępopola. Drużyna zajęła I miejsce.

e) Zespół „Warmianki Sępopolskie”:

– udział w przeglądzie zespołów, kapel i solistów woj. warmińsko-mazurskiego w ramach 48. Międzynarodowego Jarmarku Folkloru w Węgorzewie,

– udział w XX Przeglądzie Zespołów Śpiewaczych i Kapel Ludowych Warmii i Mazur „Senioriada” Tolkmicko 2025,

– udział w XX Orzyskim Spotkaniu Folklorystycznym,

– wyróżnienie w ogólnopolskim konkursie ludowym w Kazimierzu Dolnym,

– nagroda Ministra Kultury i Dziedzictwa Narodowego, wręczona przez Starostę Powiatu Bartoszyckiego Elżbietę Zabłocką.

f) Dziecięca grupa taneczna MGOK – udział w konkursie tanecznym „Step by Step”.

5. Piknik kościelny – warsztaty, 25 maja

Udział w Festynie Rodzinnym „Razem walczymy o każde życie”. MGOK prowadził warsztaty decoupage na drewnianych krążkach. W zajęciach uczestniczyły osoby w różnym wieku.

6. Zakończenie roku artystycznego – 17 czerwca, ok. 100 osób

Uroczyste zakończenie roku artystycznego w MGOK.

Wystąpili: „Warmianki Sępopolskie”, zespół „Tany-tany”, zespół ludowy ze szkoły w Sępopolu, „Wesołe Nutki”, „Perełki”.

Zaprezentowali się również seniorzy z domów pomocy społecznej – wystawa obrazów w holu. Wręczono nagrody uczestnikom zajęć.

III. Promocja czytelnictwa i rozwój biblioteki – ok. 1200 osób

1. Lekcje biblioteczne o Warmii – ok. 80 uczniów

Lekcje dla klas VI i VII Szkoły Podstawowej w Sępopolu.

– omówienie historii, tradycji i legend Warmii,

– prezentacja stroju ludowego przez członkinie zespołu „Warmianki Sępopolskie”,

- praca z mapą Warmii,
- autorska gra planszowa o regionie.
- 2. Konkurs recytatorski – eliminacje gminne, ok. 30 osób
28 lutego 2025 r. – eliminacje miejsko-gminne do XLI Wojewódzkiego Konkursu Recytatorskiego „Spotkania z Poezją – 2025”. Udział 21 uczniów z czterech szkół z terenu gminy. Prezentacje poezji i prozy.
- 3. Konkurs walentynkowy – akcja czytelnicza 10 osób
W okresie walentynkowym ustawiono w bibliotece skrzynkę na kartki walentynkowe. Czytelnicy tworzyli własne kartki, inspirując się literaturą i poezją miłosną.
- 4. „Biblioteczne Bingo” – akcja całoroczna 20 osób
Akcja czytelnicza realizowana w ramach NPRCz 2.0. Skierowana do dwóch grup wiekowych. Celem jest aktywizacja czytelników i zwiększenie liczby wypożyczeń. Realizacja do końca 2025r.
- 5. Spotkania edukacyjne dla dorosłych
 - a) 17 lutego – spotkanie z dietetyczką Moniką Majcher-Lipiejko „Zdrowe jedzenie – szybkie myślenie” (10 osób).
 - b) 26 marca – spotkanie z Anetą Ulatowską o roli mięśni dna miednicy oraz trening praktyczny (13 osób).
 - c) 30 kwietnia – warsztaty oddechowe prowadzone przez Rafała Czerniewskiego (17 os.)
- 6. Rodzinny escape room – 11–12 kwietnia, ok. 20 osób
Lekcja biblioteczna w formie escape roomu o tematyce warmińskiej. Udział 5 drużyn. Uczestnicy rozwiązywali zagadki, poznając historię regionu.
- 7. Konferencja powiatowa – projekt BLISKO
25 kwietnia 2025 r. – konferencja dla bibliotekarzy i przedstawicieli samorządów w MGOK. Wydarzenie w ramach projektu BLISKO, finansowanego z MKiDN (NPRCz 2.0). 40 osób
- 8. Spotkania autorskie
 - a) Spotkanie z Izabellą Frączyk w Tygodniu Bibliotek (5 osób).
 - b) 11 sierpnia 2025 r. – spotkanie z Robertem Koniuszym (ok. 20 osób).
 - c) 9 września 2025 r. – spotkanie z Mateuszem Koprowskim (ok. 15 osób).
 - d) 5 września 2025 r. – spotkanie poetyckie z Marią Duchnik (8 osób).
- 9. Koncert zespołu „Czerwony Tulipan” – 11 maja, ok. 100 osób
Koncert poezji śpiewanej w sali MGOK z okazji Tygodnia Bibliotek

10. Warsztaty w bibliotece – bransoletki książkowe, 14 maja, 10 osób
Otwarte warsztaty tworzenia biżuterii – bransoletki z zawieszka w kształcie książki.
11. Warsztaty decoupage – 12 sierpnia i 15 maja
 - 12 sierpnia – warsztaty decoupage (drewniane skrzyneczki w formie książki) prowadzone przez Krystynę Teklak (10 osób). Inicjatywa oddolna w ramach „zaCZYTANY SĘPOPOL” (BLISKO).
 - 15 maja – warsztaty rękodzielnicze w Tygodniu Bibliotek. Zakładki do książek metodą decoupage. (10 osób).
12. Warsztaty makramy – 29 lipca, 19 osób
Warsztaty rękodzielnicze prowadzone przez Kingę Maliniak. Wykonanie zakładki do książek. – 20 osób
13. Narodowe Czytanie – 6 września, ok. 25 osób
Gra miejska poświęcona twórczości Jana Kochanowskiego. Uczestnicy szukali plansz z fraszkami, skanowali kody QR i uzupełniali karty gry. Finał w MGOK z wręczeniem nagród.
14. Samolubie – warsztaty oddechowe w ramach inicjatywy oddolnej
 - 10 sierpnia 2025 r. – wyjazd liderki grupy na warsztaty oddechowe i mindfulness w Samolubiu (12 osób).
 - 18 sierpnia 2025 r. – otwarte warsztaty oddechowe w sali MGOK (20 osób).
Prowadzący: Rafał Czerniewski.
15. „Uważne Babki” – zajęcia z uważności
 - 6 września 2025 r. – otwarte zajęcia z mindfulness w bibliotece (10 osób).
 - 27 października 2025 r. – „Wieczór z uważnością” (10 osób).
16. Warsztaty jogi – 19 września, 7 osób
Warsztaty wprowadzające w podstawy jogi i medytacji. Prowadząca: Daria Dziurzyńska (Yoga Space).
17. „Zaczytane środy pod chmurką” – 8 spotkań (8 x 10 os.)
Letni cykl spotkań czytelniczo-animacyjnych. Zajęcia na świeżym powietrzu i w bibliotece. Dzieci z rodzicami uczestniczyły w czytaniu, pracach plastycznych i animacjach. Każde spotkanie oparte było na wybranej książce.
18. Spotkanie z psychologiem 10 osób
Spotkanie zrealizowane w ramach programu NPRCz 2.0 w którym udział wzięły dzieci z rodzicami.

19. Wycieczka do Olsztyńska – 29 sierpnia, 22 osoby

Wyjazd do Muzeum Budownictwa Ludowego – Parku Etnograficznego w Olsztyńku. Zwiedzanie skansenu z przewodnikiem. Udział w warsztatach kaflarskich. Realizacja w ramach programu BLISKO.

20. Wyjazd do Warszawy – projekt „zaCZYTANY SĘPOPOL”, 15 osób

Wyjazd edukacyjno-kulturalny.

- zwiedzanie okolic Pałacu Kultury i Nauki,
- wizyta w Muzeum Techniki (wystawa o kinematografii),
- spektakl teatralny „Nerwica natręctw”.

Wyjazd finansowany z programu BLISKO (MKiDN, NCK).

21. Zajęcia z ceramiki – 26 września, ok. 60 uczniów (3 spotkania x 20)

Warsztaty gliniarsko-garncarskie w bibliotece. Prowadzący: instruktorzy firmy „Modra Sova”. Uczestnicy poznali techniki pracy z gliną oraz elementy życia dawnych Warmiaków.

22. „Popołudnie wileńskie” – 18 listopada, ok. 125 osób

Wydarzenie pn. „Wileńskie Popołudnie”. Program obejmował:

- projekcja filmu „Klucz wileński”,
- spotkanie z twórcami,
- występ zespołu „Warmianki Sępopolskie”,
- poczęstunek wileński (Restauracja „Tatarak”),
- wystawa rodzinnych fotografii,
- wręczenie nagród za promocję gminy i pielęgnowanie dziedzictwa.

23. „Szalone Wariacje Modowe” – 24 października, ok. 200 osób

Wydarzenie obejmowało:

- pokaz mody,
- kabaret „Domowe dylematy” w wykonaniu grupy „Pozytywnie Zakręcone” (reż. Teresa Barszcz-Ward) – występ zespołu „Gala” z Galin.

Wydarzenie zrealizowano w ramach projektu „zaCZYTANY SĘPOPOL” (program BLISKO MKiDN i NCK).

24. Noc Bibliotek – 65 dzieci + 20 dorosłych

Wydarzenie w ramach ogólnopolskiej akcji.

- seans w kinie sferycznym,
- głośne czytanie fragmentów książki „Drzewo życzeń”,
- sadzenie brzoź przez uczestników (drzewka zabrane do domu).

25. Spotkanie z uważności w ramach projektu LOVE – około 20 osób

Organizacja dwóch spotkań we współpracy z ZSP w Sępopolu w ramach projektu LOVE.

IV. Praca w terenie

1. Animacje w Szkole w Ponikach

Przeprowadzono zajęcia animacyjne dla dzieci.

2. Rodzinny Piknik w Przewarszytach – 30 maja, ok. 75 osób

Piknik o charakterze integracyjno-rekreacyjnym. MGOK poprowadził zabawy i animacje.

3. Animacje w Romankowie – 6 czerwca, ok. 40 osób

Na zaproszenie sołtys Lucyny Ebert zrealizowano animacje dla dzieci: gry ruchowe, tańce, malowanie twarzy, tatuaże, zwierzątka z balonów, malowanie zakładek.

Zakończenie – ognisko.

4. Rodzinny Piknik w Miednej – 18 czerwca, ok. 67 osób

Piknik połączony z warsztatami malarskimi prowadzonymi przez Janusza Bieńkowskiego.

Uczestnicy tworzyli własne prace malarskie. Wydarzenie miało charakter integracyjny.

5. Zajęcia w miejscowości Stopki Osada – 5 lipca, ok. 50 osób

Na zaproszenie sołtysa przeprowadzono ekologiczne warsztaty tworzenia świec, kącik plastyczny, malowanie twarzy, zaplatanie warkoczy. Udział rodzin z sołectwa.

6. Piknik rodzinny w Szczurkowie – 12 lipca, ok. 70 osób

Piknik z udziałem OSP Sępopol (piana party).

Dodatkowe atrakcje: przejazdy quadami, malowanie twarzy, animacje, warsztaty malowania na kamieniach i odlewach gipsowych, prezentacja psa służbowego Straży Granicznej. Wsparcie: 15 Drużyna Harcerska „Przedświt”.

7. Plener malarski w Dietrzychowie – 19 września, ok. 40 osób

Plener z udziałem dzieci i dorosłych. Prowadzący: Janusz Bieńkowski. Dzieci wykonywały kolorowe prace 3D. Po części artystycznej odbyło się ognisko.

Współorganizacja: sołtys i Rada Sołeczka.

8. Warsztaty robienia świeczek w Dietrzychowie

9. Warsztaty świąteczne w Gierkinach

10. Warsztaty świąteczne w Dietrzychowie

V. Działalność dodatkowa

1. Występ „Warmianek Sępopolskich” w spektaklu „Dziady cz. II” w Bartoszykach

We wrześniu 2025 r. zespół wystąpił w spektaklu Stowarzyszenia „Projekt Kobieta” w reż. Renaty Szwed, na scenie Bartoszyckiego Domu Kultury.

2. Wyjazd studyjny do Torunia – 7 osób

Wyjazd szkoleniowy w dniach 11–12 września.

- wizyty w bibliotece w Toruniu, bibliotece w Ciechocinku oraz w mediatece toruńskiej,
- zapoznanie z działaniami w ramach programu BLISKO.

3. Prowadzenie szkoleń w ramach projektu LOVE

Instruktorka prowadziła szkolenia w ramach projektu LOVE. Szkolenia dotyczyły rozwoju kompetencji społecznych i kulturalnych uczestników (szczegóły w dokumentacji projektowej).

4. Występy „Warmianek Sępopolskich” na wydarzeniach zewnętrznych

- występ podczas wojewódzkiego konkursu o mieszkańcach Kresów Wschodnich w Olsztynie,
- występ podczas powiatowego koncertu „Jedności” w Bartoszycach.
- Występ zespołu podczas spektaklu Dziady cz. IV

5. Udział w konferencjach i szkoleniach bibliotekarskich

- konferencja biblioteczna w Olsztynie,
- ogólnopolska konferencja NPRCz 2.0 w Warszawie,
- szkolenie biblioteczne w Radziejowicach.

6. Wydanie publikacji „Smaki Sępopola”

Zakończono opracowanie i wydanie publikacji po warsztatowej „Smaki Sępopola”. Publikacja dokumentuje lokalne dziedzictwo kulinarne.

7. Organizacja wystaw

MGOK i biblioteka organizowały wystawy, w tym m.in. wystawę prac malarskich seniorów z DPS. Szczegółowy wykaz wystaw stanowi załącznik do sprawozdania.

8. Współpraca ze szkołami i ZHP

- udostępnienie sali MGOK dla Zespołu Szkolno-Przedszkolnego w Sępopolu na organizację jasełek,
- udział ZHP w akcji „Ocalić od zapomnienia”,
- realizacja przez ZHP zadania „Prospołeczne sprawności na całe życie” finansowanego przez MGOPS w Sępopolu,
- udział ZHP w obozie letnim.

VI. Zajęcia stale w M-GOK (łącznie: 250 stałych uczestników zajęć)

W roku 2025 funkcjonowało w MGOK Sępopol wiele grup i kół zainteresowań, w tym:

1. Zajęcia malarskie dla dorosłych: 6 osób

2. Zajęcia malarskie dla dzieci: 6 osób
3. Zajęcia taneczne dla dzieci: 15 osób
4. Robotyka dla dzieci: 20 osób
5. Zajęcia ruchowo taneczne dla dorosłych: 22 osób
6. Senoplastyka dla dzieci: 20 osób
7. Wokal junior 15 osób
8. Zespół Wesole Nutki: 8 osób
9. 5 grup z Języka angielskiego: 40 osób
10. Zajęcia komputerowe: 8 osób
11. Joga senior: 20 osób
12. Rękodzieło senior: 7 osób
13. Rękodzieło dzieci: 10 osób
14. Klub Malucha: 10 dzieci + 8 opiekunów
15. Drużyna ZHP: 20 osób
16. Zespół Warmianki Sępopolskie: 10 osób
17. Zespół Czarny Ortalion: 5 osób

W 2025 r. Miejsko-Gminny Ośrodek Kultury i Biblioteka Publiczna w Sępopolu zrealizowały szeroki zakres działań kulturalnych, edukacyjnych, czytelniczych oraz środowiskowych. Działania obejmowały pracę z dziećmi, młodzieżą, dorosłymi i seniorami oraz liczne partnerskie przedsięwzięcia z instytucjami, organizacjami społecznymi i sołectwami.

Koszty związane z funkcjonowaniem Miejsko-Gminnego Ośrodka Kultury w Sępopolu w 2025 r. - 1 725 198,29 w tym 941 969,75 zł koszty wynagrodzeń osobowych, ubezpieczeń społecznych, innych świadczeń w tym emerytalnych.

Finanse MGOK w Sepopolu w 2025r.- przychody netto:

	Nazwa	Wykonanie
1.	Dotacja podmiotowa	1 347 736,00
2.	Pozostałe dotacje i przychody na działalność podstawową	121 120,35
3.	Przychody własne	129 484,98
5.	Odsetki	50,89
6.	Pozostałe przychody	142 197,37
	Ogółem	1 740 538,70

X.POLITYKA SPOŁECZNA

Miejsko - Gminny Ośrodek Pomocy Społecznej w Sępopolu jest jednostką organizacyjną Gminy Sępopol, powołaną do realizacji zadań własnych i zleconych gminie przez administrację rządową z zakresu pomocy społecznej oraz innych przepisów szczególnych.

Celem działalności Ośrodka jest realizacja zadań mających na celu umożliwienie osobom i rodzinom przezwyciężenie trudnych sytuacji życiowych, których nie są one w stanie pokonać wykorzystując własne uprawnienia, zasoby i możliwości.

1) Formy udzielonych świadczeń z pomocy społecznej w 2025 r., liczba świadczeń, liczba osób, którym przyznano pomoc:

1. Zasiłki stałe:

- liczba osób 58 w tym: samotnie gospodarujących 43, w rodzinie 15,
- łączna kwota świadczeń – 604 821,56 zł opłacane w całości z dotacji Wojewody.

2. Składka na ubezpieczenie zdrowotne - opłacane za osoby pobierające zasiłki stałe

- liczba świadczeniobiorców – 52 / 506 świadczeń/
- łączna kwota zadania - 49 957,15 opłaca w całości z dotacji Wojewody

3. Zasiłki okresowe:

- ilość zasiłków okresowych - 353
- łączna kwota świadczeń – 184 400,30 zł, całość dotacja Wojewody

4. Zasiłki celowe:

- łączna kwota świadczeń – 42 209,87 zł, opłacane środki własne gminy.

5. **Pomoc w zakresie dożywiania :**

- dotacja Wojewody – 401 456,04 zł
- budżet gminy – 116 000,00 zł

w tym podział na zakres pomocy:

- a. ilość korzystających z posiłków – 134 osoby
- b. zasiłku celowego na zakup posiłku lub żywności - 365 osoby
- c. świadczenia rzeczowego w postaci produktów żywnościowych – 11 osób.

6. **Pomoc w formie usług opiekuńczych:**

Liczba osób objętych pomocą w formie usług opiekuńczych – świadczone przez opiekunki ogółem 4 osoby.

- łączna kwota świadczeń – 8 478,97 zł

opłacane z budżetu gminy- 2 988,97 zł, odpłatność podopiecznych 5 490,00 zł

7. Opieka w domu pomocy społecznej - 29 pensjonariuszy

- łączna kwota świadczeń – 1 359 583,31 zł

opłacane z budżetu gminy- 1 287 308,75 zł, odpłatność rodzin – 72 274,56 zł

8. Beneficjenci w 2025 roku korzystali z dodatków mieszkaniowych

- 159 gospodarstw domowych objętych świadczeniami.

Ośrodek wydał 249 decyzje administracyjne przyznających dodatek.

- łączny koszt zadania 395 507,26 opłacany z budżetu gminy.

2) Ośrodek Pomocy Społecznej ponadto realizuje zadania związane z :

a. przeciwdziałaniem przemocy w rodzinie poprzez powołany Zespół Interdyscyplinarny i Grupy Robocze pracujące w ramach procedury „Niebieskiej Karty”, przeciwdziałania alkoholizmowi i zwalczania narkomanii.

b. wspieraniem rodziny – z trudnościami w wypełnianiu funkcji opiekuńczo-wychowawczej poprzez pracę socjalną i psychologa w zakresie specjalistycznego poradnictwa psychologicznego.

c. Prace społecznie użyteczne – skierowano 37 osoby, które wykonały łącznie 9 500 godzin prac na terenie gminy. Koszt realizacji prac społecznie użytecznych to 115 900,00 zł , z czego 60 % dofinansowane z PUP.

d. Rodziny zastępcze - pieczę zastępcą objętych zostało 16 dzieci, koszt zadania 223 380,33 zł,

e. Liczba osób objętych wsparciem asystentem osoby niepełnosprawnej: 47 osób w tym 25 osób ze znacznym stopniem niepełnosprawności. Koszt realizacji programu – 814 623,00 zł).

W 2025 r. Ośrodek realizował projekt pn. „Usługi społeczne dla mieszkańców gminy Sępólno” dofinansowany ze środków UE z programu: Fundusze Europejskie dla Warmii i Mazur. Celem projektu jest zwiększenie dostępności jakości usług społecznych dla mieszkańców gminy Sępólno, w szczególności osób wymagających wsparcia w codziennym funkcjonowaniu oraz ich opiekunów nieformalnych, jak również podniesienie kompetencji kadry realizującej usługi społeczne.

Całkowita wartość projektu to 654 600,00 zł czego 600 000 zł środki z UE i 54 600,00 budżet gminy.

W roku 2025 projekt zrealizowano na kwotę 470 883,23 zł. Kontynuacja realizacji projektu w 2026 r.

XI. SPRAWY SPOŁECZNE

Stypendia i zasiłki szkolne

W 2025r. w Gminie Sępólno wydatkowano na stypendia i zasiłki szkolne z dotacji celowej z budżetu państwa oraz środków własnych Gminy łączną kwotę **100 062,15 zł**, w tym dotacja celowa na wypłatę stypendiów i zasiłków szkolnych – 90 055,93 zł (w tym na zasiłki szkolne kwota 558,00zł), plus środki własne Gminy – kwota 10 006,22 zł.

- Liczba złożonych wniosków o przyznanie stypendium szkolnego w roku szkolnym 2025/2026 – 41 wniosków złożonych, z tego przyznanych 37;
- Liczba złożonych wniosków o przyznanie stypendium szkolnego w roku szkolnym 2024/2025 – 56 wnioski złożone, z tego przyznanych 45;
- Liczba przyznanych zasiłków szkolnych w 2025r. – 1;
- W roku 2025 minimalne stypendium miesięczne wynosiło 228,00zł/miesiąc, maksymalne stypendium 248,00zł/miesiąc.

Działania promocyjno-edukacyjne związane z profilaktyką zdrowia i życia mieszkańców:

gminy Sępólno prowadzona była przez Fundację na Rzecz Zdrowia z Bartoszyca, która przeprowadziła badanie wśród dorosłych mieszkańców Gminy Sępólno:

- USG tarczycy u kobiet i mężczyzn wraz z konsultacją endokrynologa - 60 osób przebadanych,
- Badanie krwi w kierunku HCV – 155 osób przebadanych.

Działania promocyjno-edukacyjne dofinansowane były w ramach dotacji w wysokości 30 000,00 zł.

Realizacja Gminnego programu profilaktyki i rozwiązywania problemów alkoholowych oraz Gminnego programu przeciwdziałania narkomanii w Gminie Sępólno za 2025 rok.

Do GKRPA w Sępólnie o wszczęcie postępowania w zakresie nadużywania alkoholu wpłynęło – 39 wniosków wobec 34 osób, z tego:

wnioski z Posterunku Policji w Sępólnie	10
wnioski z M-G Ośrodka Pomocy Społecznej w Sępólnie	21
wnioski od rodziny	6
wnioski od MOPS Bartoszyca i osób obcych	2

- GKRPA wysłała zaproszenia do osób z problemem alkoholowych lub ich rodzin na rozmowę motywująco-wyjaśniającą – łącznie: **57** zaproszeń (w tym 18 osób zapraszano dwukrotnie).
- Członkowie GKRPA przeprowadzili rozmowy wyjaśniająco-motywuujące – z **27 osobami**, oraz z członkami rodzin – **6 osobami**.
- Zlecono przeprowadzenie badania i wydanie opinii psychiatryczno-psychologicznej w przedmiocie uzależnienia od alkoholu wobec – **21 osób**.
- Biegli sądowi (psycholog i psychiatra) wydali opinię w przedmiocie uzależnienia od alkoholu -**21** osobom, ze wskazaniem leczenia:
 - niestacjonarnych (Poradnia Leczenia Uzależnień w Bartoszycach) – dla **9 osób**;
 - stacjonarnych (leczenie szpitalne) – dla **9 osób**;
 - stwierdzono brak uzależnienia od alkoholu, jedynie nadużywanie alkoholu bądź picie szkodliwe u 3 osób.
- GKRPA skierowała wnioski do Sądu w sprawie zastosowania obowiązku leczenia odwykowego wobec – **17 osób**.
- Na wniosek GKRPA Sąd Rejonowy III Wydział Rodzinny i Nieletnich w Bartoszycach wydał następujące postanowienia o zastosowaniu obowiązku leczenia odwykowego:
 - postanowienia o leczeniu stacjonarnym, wobec: **2 osób**;
 - w warunkach ambulatoryjnych, wobec: **7 osób**.
- GKRPA opiniowała lokalizację punktów sprzedaży napojów alkoholowych na terenie Gminy Sępolec – wydano **14** pozytywnych opinie.

X. PROMOCJA GMINY, WSPÓLPRACA ZAGRANICZNA

KOMUNIKACJA I PROMOCJA

Gmina Sępapol wykorzystuje różne kanały i narzędzia komunikacji i promocji takie jak:

- strona internetowa www.sepopol.pl, na której udostępniane są bieżące informacje o wydarzeniach i działaniach podejmowanych przez gminę;
- platforma eUsług Publico <https://e.sepopol.pl/>, która przeznaczona jest dla mieszkańców chcących skorzystać z usług jednostek samorządu terytorialnego drogą elektroniczną. Aplikacja udostępnia obywatelom dane urzędowe oraz umożliwia sprawną komunikację pomiędzy pracownikiem a interesantem.

WSPÓLPRACA ZAGRANICZNA

Sępapol od 1993 r. współpracuje z miastem Lagerdorf, partnerstwo obejmuje coroczną wymianę młodzieży, której celem jest pogłębienie kontaktów pomiędzy młodzieżą, doskonalenie umiejętności językowych, poznanie kultury i obyczajów innego kraju.

Gmina Sępapol od 2016 roku jest członkiem międzynarodowej sieci Cittaslow, zrzeszającej miasta promujące ideę zrównoważonego rozwoju, wysokiej jakości życia mieszkańców oraz ochrony lokalnego dziedzictwa kulturowego i przyrodniczego. Przynależność do sieci stanowi istotny element współpracy zagranicznej gminy oraz sprzyja wymianie doświadczeń i dobrych praktyk z innymi miastami członkowskimi

WYDARZENIA CYKLICZNE

Gmina Sępapol pełni rolę głównego organizatora oraz współorganizatora licznych wydarzeń skierowanych do mieszkańców. Do najważniejszych imprez o charakterze cyklicznym, realizowanych we współpracy z Miejsko-Gminnym Ośrodkiem Kultury, należą Dni Sępopola (lipiec) oraz Dożynki Gminne (sierpień/wrzesień).

W kalendarzu wydarzeń na stałe wpisane są także inicjatywy organizowane w ciągu roku takie jak:

- Spotkanie z okazji Dnia Sołtysa (marzec), połączone z wręczeniem upominków za działalność na rzecz społeczności lokalnej,
- „Wielkie Sprzątanie Brzegów Rzeki Łyny” (kwiecień), organizowane we współpracy z Nadleśnictwem Bartoszyce oraz Kołem Wędkarskim „KLEŃ”, angażujące mieszkańców, harcerzy, uczniów oraz jednostki podległe gminie,

- Obchody Dnia Strażaka (maj) z udziałem wszystkich jednostek Ochotniczych Straży Pożarnych z terenu gminy,
- Gala „Najlepsi z Najlepszych” (czerwiec), podczas której nagradzani są uczniowie za wyniki w nauce, wzorowe zachowanie oraz działalność wolontariacką,
- Uroczyste obchody Narodowego Święta Niepodległości (listopad),
- Mikołajki Gminne (grudzień), obejmujące jarmark bożonarodzeniowy oraz konkurs talentów „Słowik Gminy Sępopol”.

XI. WSPÓŁPRACA Z ORGANIZACJAMI POŻYTKU PUBLICZNEGO I KOŁAMI GOSPODYŃ WIEJSKICH

W roku 2025 r. na terenie Gminy Sępopol zgodnie z Krajowym Rejestrem Sądowym funkcjonowało tak jak w roku poprzednim 11 stowarzyszeń:

1. „Dzietrychowo... bo razem osiągniemy więcej” w Dzietrychowie,
2. Ludowy Klub Sportowy „Łyna” w Sępopolu,
3. Miejsko – Gminne Stowarzyszenie Bezrobotnych w Sępopolu,
4. Ochotnicza Straż Pożarna w Sępopolu,
5. Ochotnicza Straż Pożarna w Judytach,
6. Ochotnicza Straż Pożarna w Różynie,
7. Ochotnicza Straż Pożarna w Lipicy,
8. Stowarzyszenie Klub Jeździecki Liski,
9. Stowarzyszenie Na Rzecz Wspierania Integracji Mieszkańców Ziemi Sępolskiej – Wrota” w Sępopolu,
10. Stowarzyszenie Oratorium im. św. Dominika Savio we Lwowcu,
11. Związek Hodowców Gołębi Poczтовых Oddział w Korszach Sekcja Sępopol.

Gmina Sępopol współdziałała z organizacjami pozarządowymi w oparciu o uchwałę XI/77/2024 Rady Miejskiej w Sępopolu z dnia 29 listopada 2024 r. w sprawie przyjęcia Gminnego programu współpracy z organizacjami pozarządowymi oraz podmiotami, o których mowa w art. 3 ust. 3 ustawy z dnia 24 kwietnia 2003 r. o działalności pożytku publicznego i o wolontariacie na terenie Miasta i Gminy Sępopol na rok 2025.

W 2025 r. zadania publiczne obejmowały następujące sfery działań:

1. Wspieranie i upowszechnienie kultury fizycznej i sportu wśród mieszkańców Gminy Sępolek poprzez:
 - a. promocje kultury fizycznej wśród dzieci i młodzieży w zakresie wschodnich sztuk walki;
 - b. wspieranie działalności klubów sportowych realizujących zadania na rzecz rozwoju sportu w Gminie Sępolek;
 - c. upowszechnianie kultury fizycznej w zakresie jazdy konnej poprzez organizację zajęć integracyjnych dla dzieci.

2. Pomoc społeczna poprzez wsparcie działań na rzecz osób pozostających w trudnej sytuacji życiowej poprzez dystrybucje żywności w ramach FEAD.

3. Działania promocyjno – edukacyjne związane z profilaktyką zdrowia i życia mieszkańców gminy.

Ogólna kwota dotacji przekazana przez Gminę Sępolek na realizację zadań publicznych w 2025 roku wyniosła **166 000,00 zł**.

W roku 2024 r. podpisano 5 umów na dofinansowanie realizacji zadań publicznych z organizacjami wyłonionymi w ramach przeprowadzonego w trybie otwartym konkursów skierowanych do organizacji pozarządowych oraz podmiotów, o których mowa w art. 3 ust. 3 ustawy z dnia 24 kwietnia 2003 r. o działalności pożytku publicznego i o wolontariacie.

Informację o ogłoszonych konkursach na w/w zadania oraz wyniki ich rozstrzygnięcia były umieszczane na stronie Biuletynu Informacji Publicznej Urzędu Miejskiego w Sępoleku oraz tablicy ogłoszeń.

Ze sprawozdań przedłożonych Burmistrzowi Sępoleka przez organizacje pozarządowe po zrealizowaniu zakontraktowanych zadań wynika, że na ich realizację wykorzystano 100 % przekazanych im środków.

Na terenie gminy zawiązują się i działają koła gospodyń wiejskich (KGW) jako organizacje społeczne, które mają na celu integrację mieszkańców oraz wspierają lokalne inicjatywy.

W 2025 r. zarejestrowanych było pięć KGW w msc. Dietrzychowu, Sępolek, Masuny, Smolance i w Liskach.

XII. BEZPIECZEŃSTWO PUBLICZNE I DZIAŁALNOŚĆ OSP

W strukturze jednostek nadzorowanych przez Burmistrza Sępopola znajdują się m.in. cztery oddziały Ochotniczych Straży Pożarnych (OSP) funkcjonujące na terenie gminy. Podstawę prawną działań samorządu w obszarze bezpieczeństwa przeciwpożarowego stanowią:

- ustawa z dnia 8 marca 1990 r. o samorządzie gminnym,
- ustawa z dnia 24 sierpnia 1991 r. o ochronie przeciwpożarowej,
- ustawa z dnia 17 grudnia 2021 r. o ochotniczych strażach pożarnych.

Od 2022 r. Gmina Sępopol oraz poszczególne jednostki OSP współpracują w oparciu o umowy zawarte na podstawie art. 7 i art. 10 ust. 1 ustawy o Ochotniczych Strażach Pożarnych. Dokumenty te precyzują zakres wzajemnych zobowiązań oraz zasady współdziałania obu stron.

Na Gminie, jako jednostce samorządu terytorialnego, spoczywa ustawowy obowiązek zapewnienia bezpieczeństwa przeciwpożarowego, wynikający bezpośrednio z katalogu zadań własnych określonych w ustawie o samorządzie gminnym. Obejmuje ona działania mające na celu ochronę życia, zdrowia, mienia oraz środowiska przed pożarami, klęskami żywiołowymi i innymi lokalnymi zagrożeniami. Samorząd ma obowiązek zapewnienia odpowiednich sił i środków do prowadzenia działań ratowniczych.

Ustawa o ochronie przeciwpożarowej nakłada ogólny obowiązek gminy w zakresie zapewnienia gotowości bojowej jednostek OSP. Szczegółowe zasady współpracy oraz obowiązki wobec straży określa odrębnie ustawa o ochotniczych strażach pożarnych.

Gmina Sępopol dysponuje kadrą około 100 strażaków ochotników którzy aktywnie uczestniczą w działaniach ratowniczo-gaśniczych oraz 6 kierowców-konserwatorów zatrudnionych na umowę zlecenie. Wszystkie jednostki OSP posiadają kompletne wyposażenie osobiste, podstawowy sprzęt gaśniczy oraz specjalistyczne narzędzia ratownicze.

Na obszarze Gminy Sępopol funkcjonują następujące jednostki OSP:

- **OSP Sępopol** rok założenia 1947,
- **OSP Lipica** rok założenia 1958,
- **OSP Judyty** rok założenia 1963,
- **OSP Różyna** rok założenia 1968.

Środki na utrzymanie jednostek ochrony przeciwpożarowej pochodzą z:

1. budżetu państwa,
2. budżetów jednostek samorządu terytorialnego,
3. dochodów instytucji ubezpieczeniowych ubezpieczających osoby fizyczne i prawne,
4. środków własnych podmiotów, które uzyskały zgodę ministra właściwego do spraw wewnętrznych na utworzenie jednostki ochrony przeciwpożarowej.

Charakterystyka jednostek:

Jednostki OSP w Sępopolu (od 1995 roku) oraz OSP w Lipicy (od 2013 roku) zostały włączone do Krajowego Systemu Ratowniczo - Gaśniczego (KSRG). Proces ten sfinalizowano na mocy trójstronnego porozumienia pomiędzy zarządami tych jednostek, Burmistrzem Sępola oraz Komendantem Powiatowym PSP, co następnie zatwierdził w drodze decyzji Komendant Główny PSP.

Krajowy System Ratowniczo - Gaśniczy ma na celu ochronę życia, zdrowia, mienia oraz środowiska poprzez realizację zadań w zakresie:

1. gaszenia pożarów i zwalczania innych klęsk żywiołowych,
2. ratownictwa technicznego,
3. ratownictwa ekologicznego,
4. ratownictwa medycznego,
5. współpracy z jednostkami Państwowego Ratownictwa Medycznego oraz systemu powiadamiania ratunkowego.

Stan wyposażenia jednostek OSP:

OSP Sępopol: Flota jednostki opiera się na dwóch samochodach pożarniczych oraz pojeździe dostawczym, służącym do transportu łodzi motorowej. W 2024 roku OSP otrzymało ciężki samochód ratowniczo-gaśniczy Scania P360 CB z napędem 4x4, który został odkupiony z PSP z Bartoszc. Dodatkowo do jednostki udało się pozyskać zupełnie nowy średni samochód ratowniczo-gaśniczego MAN TGM 13.290 BL z napędem 4x4. Wyposażenie strażnicy jednostki pozwala na prowadzenie samodzielnych działań w zakresie ratownictwa technicznego, wodnego, działań poszukiwawczych i kwalifikowanej pomocy medycznej poszkodowanym. Na wyposażeniu pojazdów znajdują się zestawy narzędzi do ratownictwa technicznego niezbędne przy likwidacji skutków zdarzeń komunikacyjnych, zestaw aparatów powietrznych ochrony dróg oddechowych, sań lodowych do działań na zamrzniętych akwenach wodnych oraz sprzęt pomiarowy zawartości tlenu w powietrzu. Dzięki funduszom z projektu „Wzmocnienie służb ratowniczych poprzez zakup specjalistycznego sprzętu”, w 2025 roku jednostka zyskała m.in. maski do aparatu powietrznego, kombinezony

ochronne na osy i szerszenie, radiotelefon samochodowy, radiotelefony, defibrylator AED. Przy Ochotniczej Straży Pożarnej działa młodzieżowa drużyna pożarnicza.

OSP Lipica: Jednostka funkcjonująca w strukturach Krajowego Systemu Ratowniczo-Gaśniczego. W 2021 roku flota jednostki została wzbogacona o nowoczesny pojazd ratowniczo-gaśniczy marki MAN TGM. Jednostka wyspecjalizowana jest w zwalczaniu pożarów, usuwaniu skutków wypadków drogowych oraz realizację podstawowych zadań z zakresu ratownictwa medycznego, technicznego i wodnego. Pojazd wyposażony jest w specjalistyczny sprzęt, w tym: zestaw narzędzi do ratownictwa technicznego do likwidacji zdarzeń komunikacyjnych, aparaty powietrzne ochrony dróg oddechowych, sprzęt, akcesoria i ubrania ochronne do działań na akwenach wodnych oraz sprzęt pomiarowy zawartości w powietrzu tlenu węgla.

OSP Różyna: W ubiegłych latach potencjał operacyjny OSP Różyna uległ znacznemu wzmocnieniu poprzez pozyskanie średniego samochodu ratowniczo gaśniczego marki Iveco z napędem 4x4, przekazanego przez jednostkę OSP Sępapol. Obecnie zasoby sprzętowe oraz wyszkolenie członków pozwalają na samodzielne prowadzenie działań w zakresie gaszenia pożarów o małej skali oraz likwidacji niewielkich miejscowych zagrożeń. Jednostka dysponuje specjalistycznym wyposażeniem, w skład którego wchodzi: zestaw ratownictwa medycznego z tlenoterapią oraz noszami typu deska. Sprzęt tnący: przecinarka spalinowa do cięcia stali i betonu, piły łańcuchowe do drewna. Agregat prądotwórczy, pompy do wody brudnej, pompy do wody czystej, kamerę termowizyjną oraz miernik zawartości tlenu węgla w powietrzu. Przy OSP aktywnie funkcjonuje Młodzieżowa Drużyna Pożarnicza.

OSP Judyty: Wyposażenie jednostki stanowią dwa samochody ratowniczo-gaśniczy marki Steyr oraz osobowo dostawczy marki DAEWOO Lublin. Ponadto motopompy do wody czystej i brudnej, agregat prądotwórczy, pilarki spalinowe łańcuchowe do drewna oraz tarczowa do stali i betonu, zestaw medyczny z tlenoterapią oraz noszami transportowymi. Do zabezpieczenia ochrony zdrowia i bezpieczeństwa strażaka dwa powietrzne aparaty ochrony dróg oddechowych.

Działalność ratowniczo-gaśnicza:

Do kluczowych zadań jednostek OSP należy prowadzenie akcji ratowniczych oraz gaśniczych. Zestawienie liczby zdarzeń w latach 2021-2025 zawiera poniższa tabela.

Lp.	Jednostka OSP	Rok					Średnia wyjazdów za 5 lata
		2021	2022	2023	2024	2025	
1	Sępapol	85	94	69	87	56	78,2
2	Lipica	26	19	11	15	6	15,4
3	Różyna	7	9	6	17	15	10,8
4	Judyty	8	11	17	3	0	7,8
Razem		126	133	103	122	77	112,2

Statystyki wskazują na OSP Sępapol jako wiodącą jednostkę operacyjną na terenie miasta i gminy.

Zgodnie z ustawą o ochotniczych strażach pożarnych, ciężar finansowania oraz utrzymania gotowości operacyjnej jednostek OSP spoczywa na samorządzie gminnym. Poniższe zestawienie obrazuje nakłady budżetowe poniesione przez Gminę w latach 2021-2025 (dane w tysiącach złotych).

Jednostki OSP z Gminy Sępoleń	Rok				
	2021	2022	2023	2024	2025
Razem	121,3	188,3	684,4	238,1	453,0

Zarządy OSP również aktywnie poszukują zewnętrznych mechanizmów finansowania, uzupełniając środki otrzymane z budżety gminy. Poprzez regularne składanie wniosków o dofinansowanie, jednostki pozyskują fundusze na doposażenie sprzętu oraz renowację pojazdów i obiektów. Równolegle gmina aplikuje o dotacje wojewódzkie, wspierając modernizację budynków remiz strażackich i zakup specjalistycznego sprzętu.

Współpraca jednostek OSP ze społecznością lokalną:

1. Udział w świętach i obrzędach religijnych,
2. Udział w uroczystościach i świętach państwowych,
3. Współorganizacja uroczystości gminnego święta z okazji Dnia Strażaka,
4. Pokazy, gry i pikniki,
5. Pokazy sprzętu i ratownictwa podczas festynów sołeckich,
6. Spotkania i prelekcje z młodzieżą szkolną w zakresie szeroko rozumianego bezpieczeństwa,
7. Współpraca z służbami mundurowymi zlokalizowanymi na terenie gminy,
8. Współpraca ze stowarzyszeniami i organizacjami społecznymi gminy Sępoleń.

Zawody i sport pożarniczy w jednostkach OSP:

Dnia 21 czerwca 2025 r. na stadionie miejski w Sępoleń odbyły się Miejsko - Gminne Zawody Sportowo - Pożarnicze. W wydarzeniu wzięły udział trzy drużyny Ochotniczych Straży Pożarnych z terenu gminy. Po zakończeniu wszystkich konkurencji klasyfikacja końcowa przedstawia się następująco: I miejsce OSP Sępoleń, II miejsce OSP Różyna i III miejsce OSP Lipica.

Ochrona Ludności i Obrona Cywilna

W 2025 r. Urząd Miejski uzyskał dofinansowanie z zadań własnych z zakresu ochrony ludności i obrony cywilnej, współfinansowane jako dotacja celowa ze środków Wojewody Warmińsko-Mazurskiego.

Całkowita wartość zadania wynosiła **611 935,23 zł**, w podziale na następujące zadania:

Nazwa zadania	Rzeczywista wartość zadania (w zł)
Zakup wózka widłowego wraz z osprzętem	137 760,00 zł
Zakup magazynów	159 800,00 zł
Zakup regałów do magazynów	7 964,00 zł
Zakup osuszaczy	17 499,00 zł
Zakup rębaka	56 999,00 zł
Zakup pilarek	5 800,00 zł
Zakup masek	13 505,40 zł
Zakup przedłużaczy	1 537,00 zł
Zakup nagrzewnicy	1 793,00 zł
Zakup oświetlenia mobilnego	1 989,00 zł
Zakup wiader	544,45 zł
Zakup siekier20 szt.	5 700,00 zł
Zakup łomów, szpadli	2 919,56 zł
Zakup plandek	19 750,00 zł
Zakup kanistrów na paliwo	1 402,20 zł
Zakup zbiorników na wodę	4 621,42 zł
Zakup piły do betonu	7 390,00 zł
Zakup urządzeń do podtrzymywania napięcia	71 205,24 zł
Zakup zestawu internetowego przenośnego	1 499,00 zł
Zakup stacji do ładowania solarnego	23 930,00 zł
Zakup worków na piasek	492,00 zł
Zakup agregatów prądotwórczych	9 422,00 zł
Zakup regałów do magazynów	20 000,00 zł
Zakup radiotelefonów	38 412,96 zł
Razem:	611 935,23 zł

XIII. ADMINISTRACJA

Urząd Miejski w Sępopolu stanowi aparat pomocniczy Burmistrza Sępopola, za pośrednictwem którego realizowane są zadania wynikające z przepisów prawa, uchwał Rady Miejskiej w Sępopolu oraz innych aktów regulujących funkcjonowanie gminy.

Burmistrz, jako kierownik urzędu, wykonuje uprawnienia zwierzchnika służbowego wobec pracowników Urzędu Miejskiego oraz kierowników gminnych jednostek organizacyjnych.

Organizację wewnętrzną oraz zasady funkcjonowania urzędu określa regulamin organizacyjny przyjęty zarządzeniem Burmistrza Sępopola.

Urząd realizuje zadania własne gminy, zadania zlecone z zakresu administracji rządowej oraz zadania wykonywane na podstawie porozumień.

Zakres kompetencyjny urzędu obejmuje szeroki wachlarz zadań administracyjnych, inwestycyjnych oraz społecznych. Zgodnie w art. 7 ustawy z dnia 8 marca 1990 r. i samorządzie gminnym, zadania własne gminy służą zaspokajaniu zbiorowych potrzeb wspólnoty samorządowej. Są one realizowane przez Urząd Miejski w Sępopolu, jak i gminne jednostki organizacyjne.

Przykładowe zadania realizowane przez urząd przedstawiono w tabeli poniżej.

W grudniu 2025 r. zatrudnienie w Urzędzie Miejskim wynosiło – 30 etatów w tym:

- **Burmistrz, Zastępca Burmistrza,**
- **Wydział Organizacyjny – Sekretarz,** 4 pracowników administracyjnych,
5 pracowników obsługi (2 kierowców, 1 pani sprzątająca, 2 opiekunki dzieci dojeżdżających),
- **Wydział Finansowy - Skarbnik,** 9 pracowników administracyjnych,
- **Wydział Gospodarki i Infrastruktury – Naczelnik,** 7 pracowników administracyjnych
- **Samodzielne stanowiska pracy** - 1 – etat –
 - 1 – etat -
 - ½ etatu promocji (wakat)

Gmina stawia na profesjonalizację i optymalizację struktur administracyjnych. Od 2018 roku zatrudnienie w Urzędzie zostało sukcesywnie zmniejszone o 5 etatów, przy jednoczesnym zwiększeniu zakresu pozyskiwanych funduszy i realizowanych projektów. Zaradność zarządczą potwierdza także pozyskanie dofinansowania (ponad 475 tys. zł) na projekt 'Cyberbezpieczny Samorząd', co pozwoliło na kompleksową modernizację cyfrową

bez angażowania środków własnych mieszkańców. W 2025 roku w ramach robót publicznych, zatrudnionych było 5 osób finansowanych ze środków Powiatowego Urzędu Pracy.

**STATYSTYKA WYBRANYCH DOKUMENTÓW WYTWORZONYCH
W URZĘDZIE MIEJSKIM :**

Lp	Rodzaj dokumentów	Rok 2020	Rok 2022	Rok 2024	Rok 2025
1	Wydanych Zarządzeń Burmistrza	180	153	161	184
2	Podpisanych umów i porozumień ogółem	115	107	110	119
4	Wydanych decyzji podatkowych	2683	2769	2512	2537
5	Wystawionych upomnień podatkowych	546	1004	894	795
6	Wystawionych zaświadczeń dotyczących zagospodarowania przestrzennego	141	153	172	144
7	Udzielonych odpowiedzi na wnioski o informacje publiczną	41	58	52	67
8	Statystyki Urzędu Stanu Cywilnego				
	- liczba sporządzonych aktów	120	94	79	73
	- liczba wydanych odpisów aktów	729	685	646	729
	- liczba wydanych zaświadczeń, zezwoleń oraz przyjmowania oświadczeń	37	38	38	28
	- liczba migracji aktów do Rejestru Stanu Cywilnego	395	377	384	400
9	Statystyka ewidencja ludności :				
	- liczba decyzji w spr. meldunkowych	9	8	5	12
	- liczba udostępnionych danych osób	31	18	18	24
	- liczna wydanych zaświadczeń zawierających dane osobowe	125	126	165	189
10	Wystąpiono z wnioskiem o odznaczenie za długoletnie pożycie małżeńskie	10	10	7	6

W 2025 roku przeprowadzone zostały nabory na następujące stanowiska pracy:

- 1) naczelnika Wydziału Gospodarki i Infrastruktury – ogłaszany dwukrotnie,
- 2) stanowisko ds. pozyskiwania funduszy zewnętrznych i rozliczeń inwestycji,

- 3) samodzielne stanowisko ds. obrony cywilnej, zarządzania kryzysowego i spraw obronnych – ogłaszany trzykrotnie,
- 4) stanowisko ds. księgowości budżetowej,
- 5) stanowisko ds. gospodarki nieruchomościami i działalności gospodarczej.

O działalności gminy i pracy Urzędu Miejskiego na bieżąco informowaliśmy na stronie internetowej, w Biuletynie Informacji Publicznej oraz poprzez system elektroniczny e-usługi.

W 2025 roku nie wpłynęła żadna skarga na pracowników Urzędu Miejskiego w Sępopolu.

Urząd Miejski w 2025 r. realizował projekt „Cyberbezpieczny Samorząd” o wartości całkowitej 475 503,00 zł. Projekt dla samorządu dofinansowany w 100 %, z czego 81% ze środków UE i 19 % ze środków budżetu państwa. W ramach projektu zakupiona została infrastruktura informatyczna (m.in w postaci serwerów, macierzy dyskowych, zasilaczy awaryjnych UPS, urządzenia UTM, agregatu prądowórczego oraz właściwego oprogramowania) dla urzędu i dwóch jednostek gminnych. Pracownicy ww. jednostek przeszkoleni zostali z zakresu cyberbezpieczeństwa.

Projekt „Cyberbezpieczny Samorząd” kontynuowany jest w 2026 r.

XIV. PETYCJE I SKARGI

Do Rady Miejskiej w Sępopolu w roku 2025 r. nie wpłynęły żadne skargi.

W roku 2025 do Rada Miejska w Sępopolu rozpatrzyła dwie petycje:

- złożona przez Pana Piotra Andruszkiewicza Radnego Sejmiku Województwa Warmińsko-Mazurskiego w sprawie zróżnicowania terminów wakacji szkolnych. Komisja Skarg i Wniosków po przeanalizowaniu jej treści stwierdziła, że Rada Miejska w Sępopolu jest organem niewłaściwym do realizacji ww. wniosku. Petycja przekazana została według właściwości do Ministra Edukacji Narodowej.
- złożonej przez Ogólnopolskie Zrzeszenie Sędziów „AEQUITAS” z siedzibą w Łodzi. Z treści petycji wynikał, iż jej przedmiotem jest obrona konstytucyjnej zasady niezawisłości i niezależności sędziów polskich. Stowarzyszenie zwróciło się do radnych o podjęcie uchwały wyrażającej protest wobec projektów ustaw zakładających usunięcie i zdegradowanie ustawą sędziów sądów powszechnych w Polsce, powołanych przez Prezydenta Rzeczypospolitej Polskiej. Komisja Skarg i Wniosków, po przeanalizowaniu jej treści uznała, że organem właściwym do jej rozpatrzenia będzie Minister Sprawiedliwości. W związku z powyższym petycja została przekazana do rozpatrzenia ww. organowi właściwemu w powyższym zakresie.

XV. REALIZACJA UCHWAŁ RADY MIEJSKIEJ

W roku 2025 r. uchwały podejmowane były przez radnych IX kadencji, gdzie Rada Miejska w Sępólnie podjęła łącznie 271 uchwał, które dotyczyły:

- spraw finansowo-budżetowych,
- spraw problemowych,
- mienia komunalnego.
- spraw organizacyjnych.

Stosownie do przepisu art. 90 ustawy o samorządzie gminnym – po 1 egzemplarzu uchwał przesłano Wojewodzie Warmińsko - Mazurskiemu, a uchwały finansowe i finansowo - budżetowe przekazano Regionalnej Izbie Obrachunkowej w Olsztynie. Do publikacji w Dzienniku Urzędowym Województwa Warmińsko – Mazurskiego przekazano 34 uchwały.

Wszystkie uchwały opublikowane zostały w Biuletynie Informacji Publicznej na stronie <https://bipsepopol.warmia.mazury.pl/akty.html>

Załącznik nr 2 do raportu – przedstawia wykonanie przez Radę Miejską w Sępólnie podjętych uchwał w 2025 r.